



SITUASI SEMASA
LAPORAN MINGGUAN DEMAM DENGGI NEGERI SELANGOR
 Bagi Minggu Epidemiologi 18/2025 (Tarikh 27.04.2025 - 03.05.2025)



1. Analisa bilangan kes berdasarkan daerah

Pada minggu epidemiologi (ME) 18 iaitu bagi tempoh 27 April 2025 hingga 03 Mei 2025, 515 kes demam denggi telah dilaporkan di Negeri Selangor, iaitu **peningkatan** sebanyak 11.0% (51 kes) berbanding 464 kes pada minggu sebelumnya. Secara kumulatif dari ME 1/2025 sehingga ME 18/2025, sebanyak 9,382 kes demam denggi telah dilaporkan iaitu **penurunan** sebanyak 67.2% (19,231 kes) berbanding minggu yang sama tahun 2024 (28,613 kes). Sebanyak dua (2) kes kematian denggi telah dilaporkan setakat ini berbanding sembilan (9) kes sehingga tempoh yang sama pada tahun lepas.

Jadual 1: Perbandingan bilangan kes demam denggi mengikut daerah berdasarkan ME dan tahun sebelumnya

DAERAH	KES			KUMULATIF KES SEHINGGA		
	ME 17/2025	ME 18/2025	% Peningkatan/ Penurunan	ME 18/2024	ME 18/2025	% Peningkatan/ Penurunan
GOMBAK	39	47	20.5%	3,354	959	-71.4%
HULU LANGAT	88	87	-1.1%	7,802	1,474	-81.1%
HULU SELANGOR	8	7	-12.5%	663	193	-70.9%
KLANG	98	115	17.3%	3,996	1,924	-51.9%
KUALA LANGAT	15	15	0.0%	833	332	-60.1%
KUALA SELANGOR	10	21	110.0%	429	424	-1.2%
PETALING	169	194	14.8%	10,088	3,527	-65.0%
SABAK BERNAM	1	1	0.0%	51	37	-27.5%
SEPANG	36	28	-22.2%	1,397	512	-63.4%
SELANGOR	464	515	11.0%	28,613	9,382	-67.2%

ME 17/2025 = (20.4.2025 - 26.4.2025)

ME 18/2025 = (27.4.2025 - 03.5.2025)



SITUASI SEMASA

LAPORAN MINGGUAN DEMAM DENGGI NEGERI SELANGOR

Aggi Minggu Epidemiologi 18/2025 (Tarikh 27.04.2025 - 03.05.2025)



2. Analisa bilangan kes berdasarkan mukim

Negeri Selangor mempunyai 56 mukim dan mukim yang menunjukkan bilangan kes tertinggi pada **ME 18/2025** adalah **Klang** (92 kes), **Damansara** (80 Kes), **Petaling** (51 kes), **Sg Buloh** (50 kes), **Kajang** dan **Cheras** (31 kes). Secara kumulatif, mukim dengan bilangan kes tertinggi adalah **Klang** (1,449 kes), diikuti oleh **Damansara** (1,360 kes), **Petaling** (1001 kes), **Sungai Buluh** (914 kes), dan **Kajang** (490 kes).

Jadual 2: Perbandingan bilangan kes demam denggi mengikut mukim berdasarkan ME

DAERAH	MUKIM	BILANGAN KES		
		ME 17/2025	ME 18/2025	KUMULATIF 2025
Petaling	Sungai Buluh	36	50	914
	Petaling	54	51	1,001
	Damansara	68	80	1,360
	Bukit Raja	11	13	252
Hulu Langat	Kajang	21	31	490
	Hulu Langat	2	3	36
	Ampang	26	16	321
	Cheras	28	31	408
	Semenyih	7	2	123
	Beranang	3	4	82
	Hulu Semenyih	1	0	14
Gombak	Batu	10	17	356
	Hulu Kelang	7	10	142
	Rawang	13	10	236
	Kuang	4	7	99
	Setapak	5	4	127
Klang	Klang	83	92	1,449
	Kapar	15	23	475
Sepang	Labu	9	3	79
	Dengkil	25	24	393
	Sepang	2	1	40
Sabak Bernam	Bagan Nakhoda Omar	0	0	0
	Pancang Bedena	0	0	17
	Pasir Panjang	1	0	11
	Sabak	0	1	5
	Sungai Panjang	0	0	4

ME 17/2025 = (20.4.2025 - 26.4.2025)

ME 18/2025 = (27.4.2025 - 03.5.2025)

**SITUASI SEMASA****LAPORAN MINGGUAN DEMAM DENGGI NEGERI SELANGOR**
Bagi Minggu Epidemiologi 18/2025 (Tarikh 27.04.2025 - 03.05.2025)**Jadual 2: Perbandingan bilangan kes demam denggi mengikut mukim berdasarkan ME (sambungan)**

DAERAH	MUKIM	BILANGAN KES		
		ME 17/2025	ME 18/2025	KUMULATIF 2025
Hulu Selangor	Serendah	3	5	82
	Batang Kali	0	2	27
	Ampang Pecah	0	0	2
	Hulu Bernam	3	0	55
	Kalumpang	0	0	9
	Hulu Yam	2	0	8
	Rasa	0	0	7
	Kerling	0	0	2
	Buluh Telur	0	0	0
	Pertak	0	0	0
	Sg. Gumut	0	0	1
	Sg. Tinggi	0	0	0
	Kuala Kalumpang	0	0	0
	Kuala Selangor	Ijok	4	11
Tanjung Karang		1	1	15
Jeram		1	3	40
Kuala Selangor		2	6	131
Pasangan		0	0	7
Hujung Permatang		1	0	6
Api-Api		0	0	7
Batang Berjuntai		1	0	20
Kuala Langat	Hulu Tinggi	0	0	0
	Tanjung 12 (1)	1	2	109
	Tanjung 12 (2)	1	4	50
	Teluk Panglima Garang	12	9	144
	Batu	0	0	9
	Morib	1	0	8
	Jugra	0	0	7
	Bandar	0	0	3
Kelanang	0	0	2	
SELANGOR		464	515	9,381

ME 17/2025 = (20.4.2025 - 26.4.2025)

ME 18/2025 = (27.4.2025 - 03.5.2025)



3. Analisa bilangan lokaliti wabak

Jumlah lokaliti wabak denggi aktif pada hari ke-tujuh (Sabtu) **ME 18/2025** adalah sebanyak **176** dengan perincian **lokaliti hotspot 18, wabak tak terkawal 14 dan wabak terkawal 144**. Bilangan lokaliti **hotspot** berdasarkan daerah adalah **Petaling 10, Klang 5, dan Hulu Langat 3**. Senarai lokaliti wabak tak terkawal dan **hotspot** adalah seperti di Lampiran C.

Jadual 3: Bilangan lokaliti wabak mengikut daerah

Daerah	Bilangan Lokaliti Wabak						Jumlah Lokaliti Wabak Aktif	
	Wabak Terkawal		Wabak Tak Terkawal		Hotspot		ME 17/2025	ME 18/2025
	ME 17/2025	ME 18/2025	ME 17/2025	ME 18/2025	ME 17/2025	ME 18/2025		
Petaling	50	67	4	6	10	10	64	83
Hulu Langat	28	29	2	3	2	3	32	35
Gombak	5	6	0	0	0	0	5	6
Klang	39	33	5	5	4	5	48	43
Selangor	1	1	0	0	0	0	1	1
Hulu Selangor	0	2	0	0	1	0	1	2
Kuala Langat	5	3	0	0	0	0	5	3
Kuala Selangor	0	3	0	0	0	0	0	3
Sabak Bernam	0	0	0	0	0	0	0	0
SELANGOR	128	144	11	14	17	18	156	176

Wabak Terkawal : dua atau lebih kes dilaporkan di lokaliti yang sama dalam tempoh 14 hari.

Wabak Tak Terkawal : terdapat pertambahan kes selepas hari ke 14 dari tarikh kes kedua dilaporkan.

Hotspot : lokaliti wabak aktif berlarutan melebihi tempoh 30 hari dari tarikh wabak aktif bermula.

Tarikh wabak aktif bermula dari tarikh kes kedua dilaporkan.

4. ULASAN

1. Pada ME 18/2025, sejumlah 515 kes demam denggi telah dilaporkan, menunjukkan peningkatan sebanyak 11.0 % iaitu 51 kes berbanding ME 17/2025. Kumulatif kes demam denggi di Negeri Selangor kini berjumlah 9,382 kes dan mencatatkan penurunan sebanyak 67.2% (19,231kes) berbanding minggu yang sama tahun 2024 (28,613 kes).

2. Jumlah lokaliti wabak aktif menunjukkan peningkatan, dengan 176 lokaliti pada ME 18/2025 berbanding 156 lokaliti pada ME 17/2025 terutamanya pada 3 daerah utama iaitu Petaling, Klang dan Hulu Langat.. Daerah Petaling kekal sebagai daerah dengan lokaliti wabak aktif tertinggi, mencatatkan 83 lokaliti, dengan bilangan lokaliti hotspot sebanyak 10 lokaliti. Sementara itu, daerah yang mencatatkan lokaliti wabak kedua tertinggi ialah Klang iaitu 43 lokaliti dengan 5 lokaliti hotspot dan diikuti Hulu Langat dengan 35 lokaliti dengan 3 lokaliti hotspot.

3. Walaupun secara keseluruhan Negeri Selangor mencatatkan penurunan bilangan kes berbanding tahun sebelumnya, langkah-langkah kawalan dan pencegahan masih perlu diberi perhatian dan dilaksanakan secara berterusan dengan mengambilkira risiko penularan tetap wujud, terutama di lokaliti wabak yang masih aktif.

4. Kerjasama berterusan daripada semua pihak termasuk agensi berkaitan dan komuniti adalah amat penting bagi memastikan trend peningkatan mingguan ini dapat dikawal. Aktiviti penguatkuasaan, komunikasi risiko serta aktiviti cari dan musnah pembiakan Aedes perlu diteruskan dengan intensif, khususnya di kawasan berisiko tinggi. Masyarakat juga disarankan untuk melaksanakan 10 minit aktiviti pembersihan setiap minggu bagi menghapuskan tempat pembiakan nyamuk Aedes di sekitar kediaman masing-masing.

5. Aktiviti ini mampu dilaksanakan dengan mudah melalui langkah-langkah berikut:

- Memeriksa bahagian dalam dan luar (persekitaran) kediaman untuk mencari tempat berpotensi pembiakan aedes;
- Memusnahkan semua takungan air yang tidak digunakan atau meletakkan ubat pembunuh jentik-jentik dalam tempat takungan air yang tidak dapat dimusnahkan;
- Bagi takungan air kekal yang disimpan untuk kegunaan, hendaklah sentiasa ditutup rapat dan diletakkan ubat pembunuh jentik-jentik serta diperiksa seminggu sekali.
- Memakai repellen dan pakaian yang menutupi lengan dan kaki untuk mengelakkan gigitan nyamuk.
- Melaksanakan gotong royong di tempat awam secara berkala

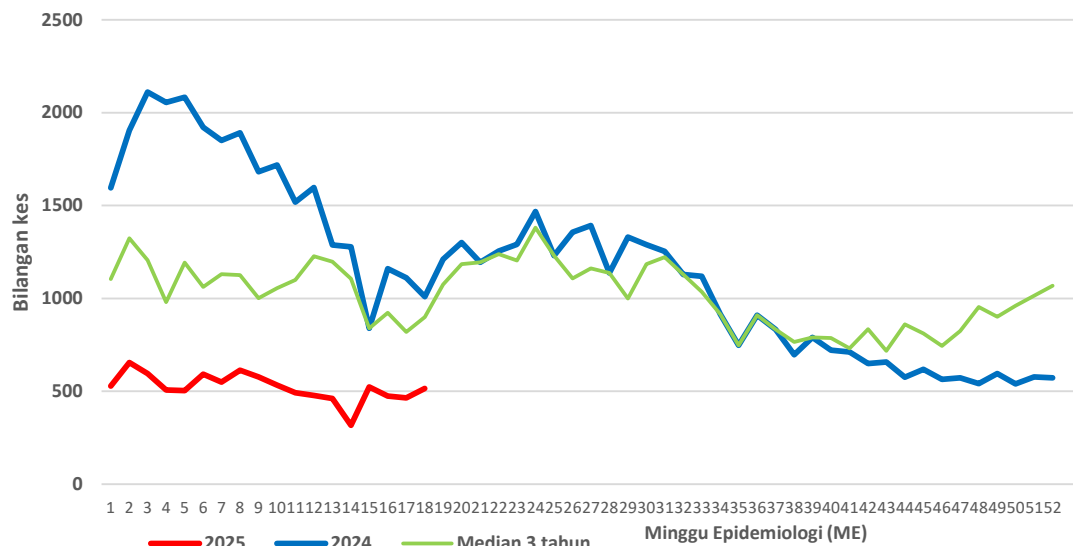
6. Sebarang maklumat tambahan berkaitan kawalan dan pencegahan denggi boleh diperolehi melalui <https://www.infosihat.gov.my/index.php/demam-denggi> dan <https://idengue.mysa.gov.my/>

Tarikh: 05/5/2025

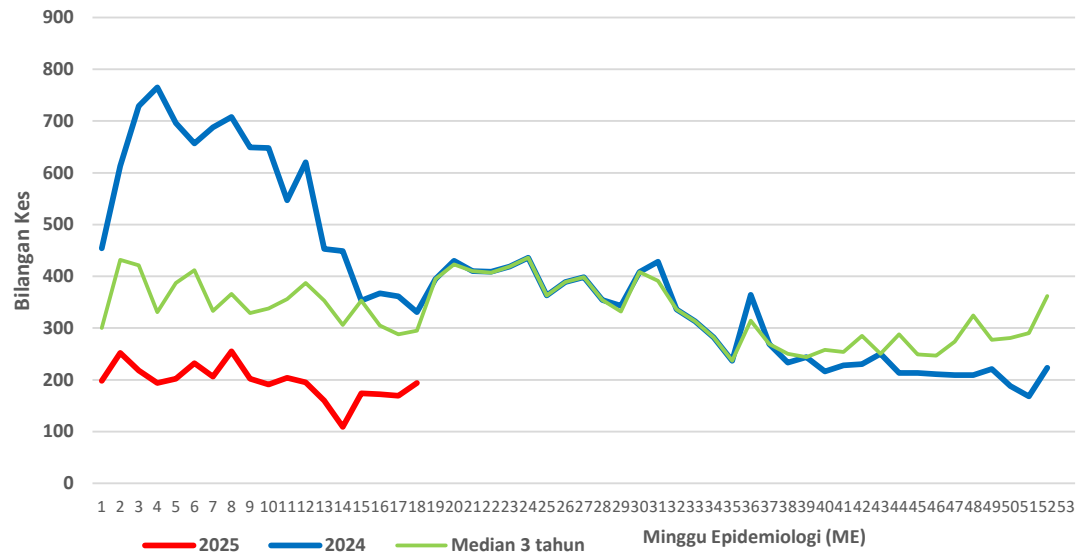
Sumber data : e-Dengue

Disemak oleh : Siti Hani Nurlisa binti Zulkifli
 Jawatan : Pegawai Kesihatan Persekitaran
 Unit : Kawalan Penyakit Bawaan Vektor
 Tarikh : 5/5/2025

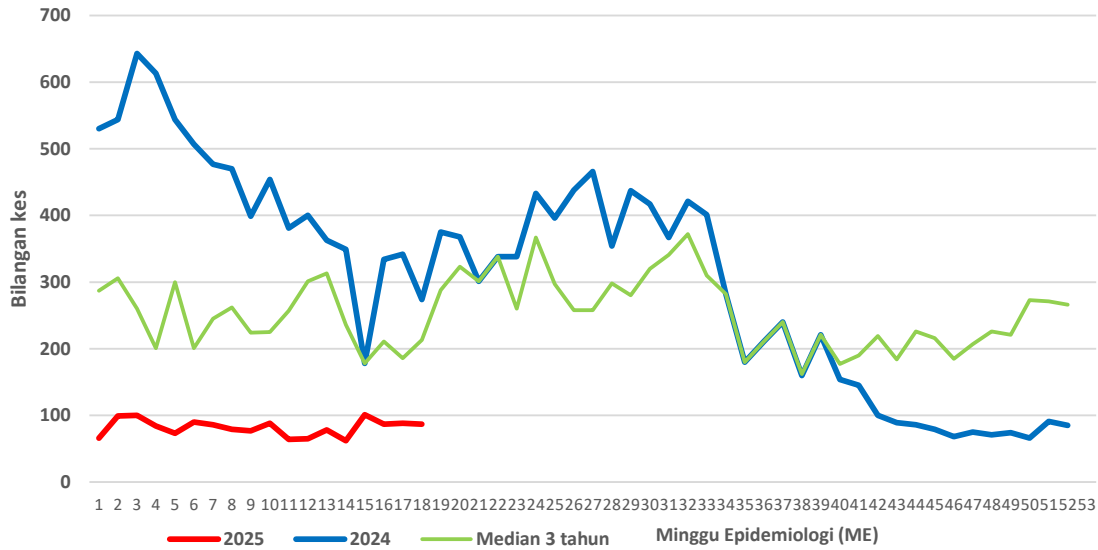
**CARTA KES MINGGUAN DENGGI YANG DIDAFTAR BAGI TAHUN 2024-2025
(NEGERI SELANGOR)**



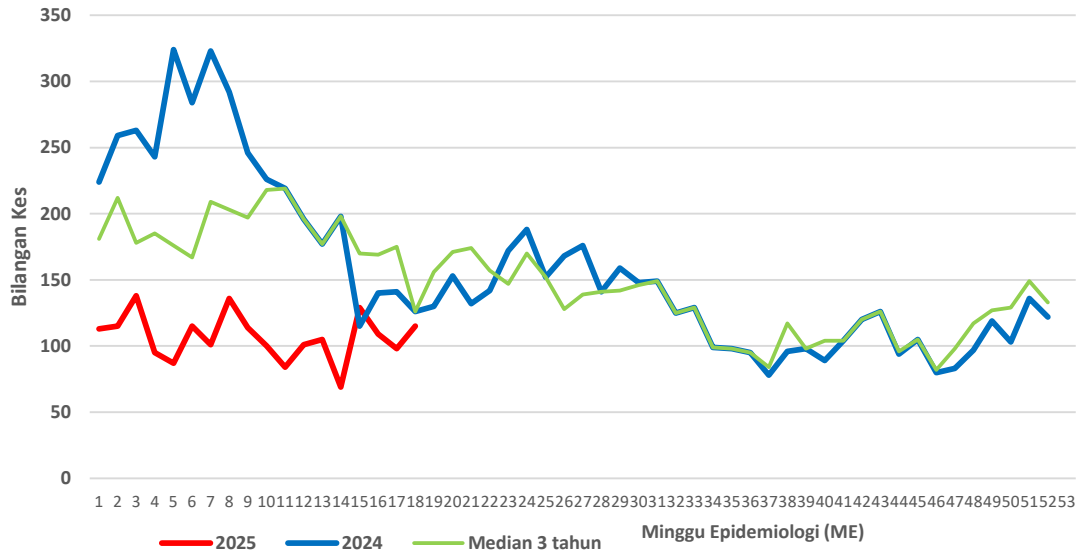
**CARTA KES MINGGUAN DENGGI YANG DIDAFTAR BAGI TAHUN 2024-2025
(PETALING)**



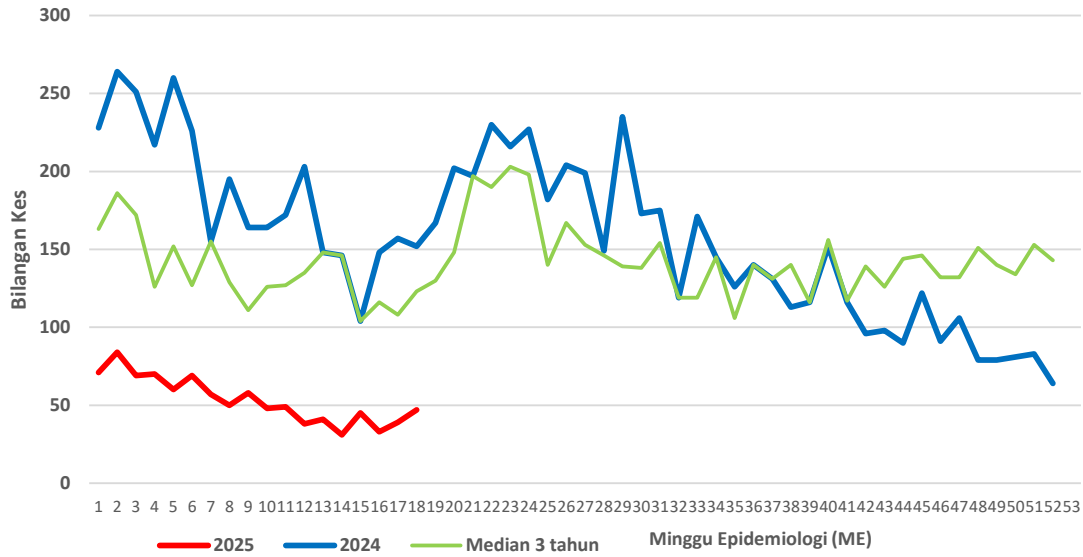
**CARTA KES MINGGUAN DENGGI YANG DIDAFTR BAGI TAHUN 2024-2025
(HULU LANGAT)**



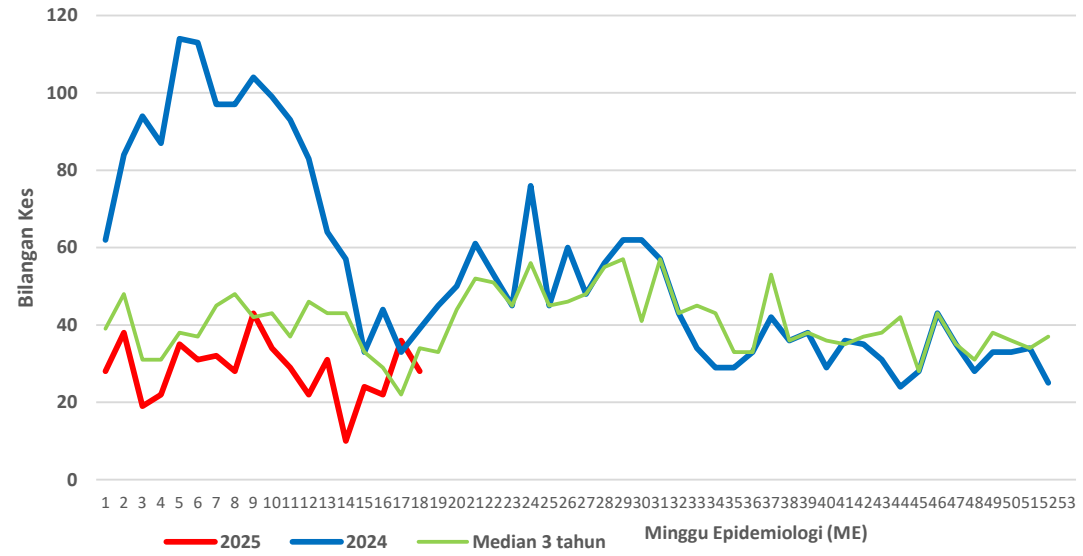
**CARTA KES MINGGUAN DENGGI YANG DIDAFTR BAGI TAHUN 2024-2025
(KLANG)**



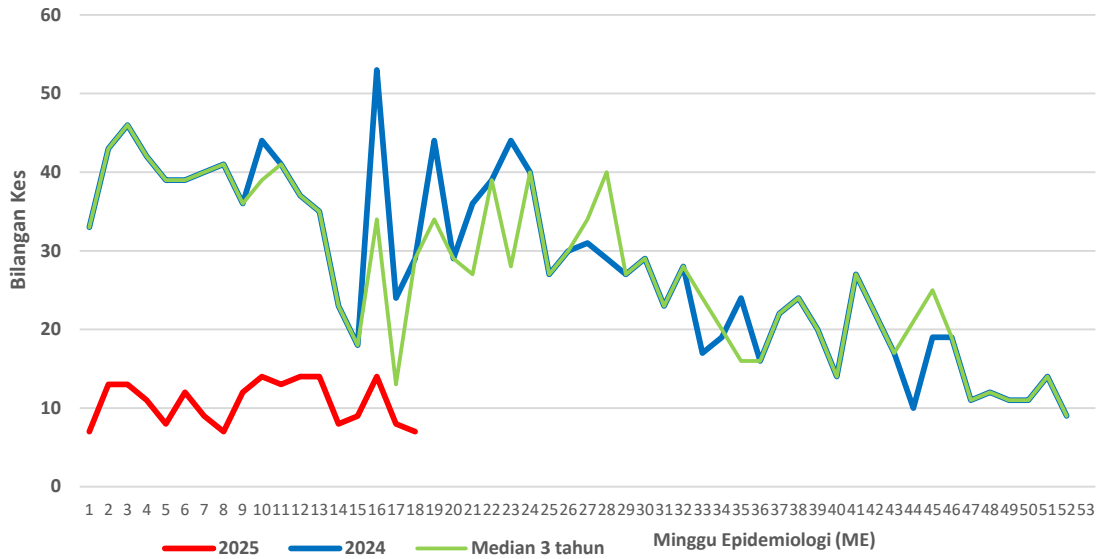
**CARTA KES MINGGUAN DENGGI YANG DIDAFAR BAGI TAHUN 2024-2025
(GOMBAK)**



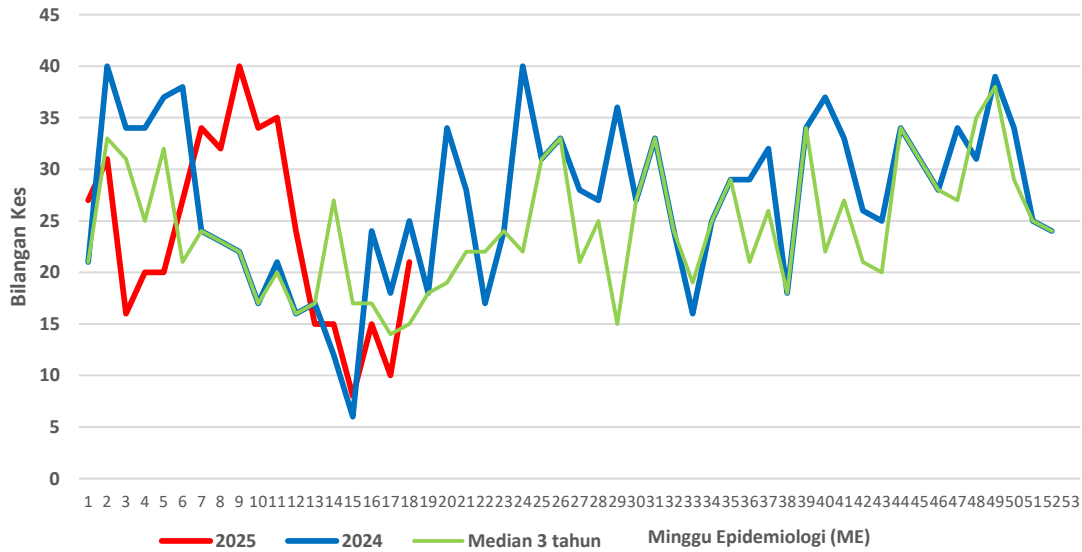
**CARTA KES MINGGUAN DENGGI YANG DIDAFAR BAGI TAHUN 2024-2025
(SEPANG)**



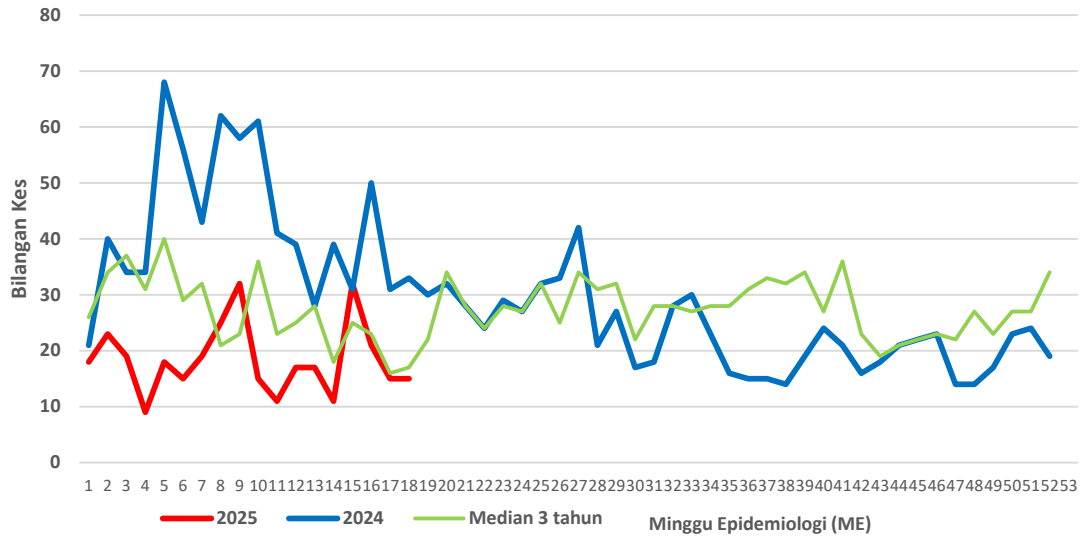
**CARTA KES MINGGUAN DENGGI YANG DIDAFTR BAGI TAHUN 2024-2025
(HULU SELANGOR)**



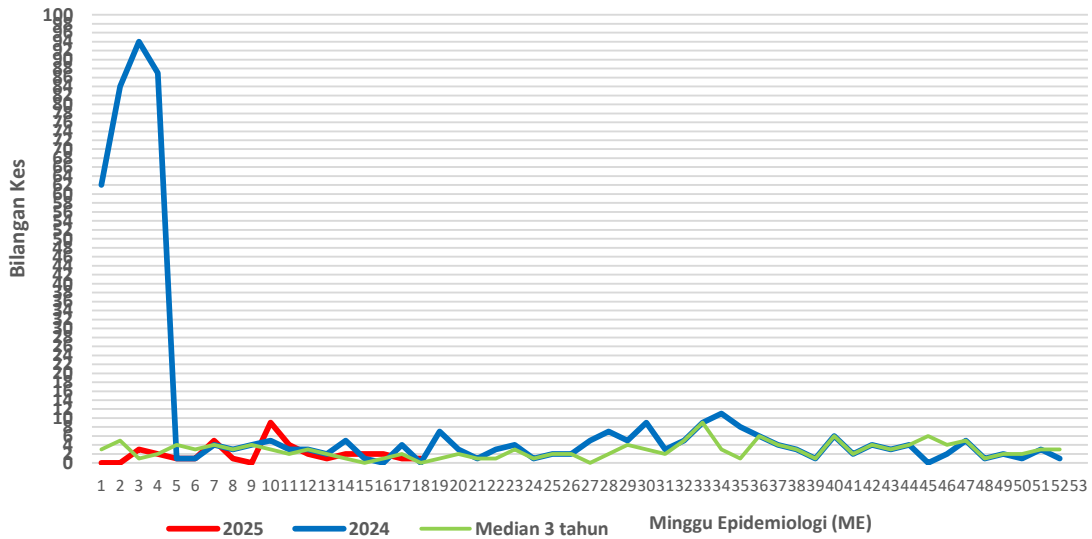
**CARTA KES MINGGUAN DENGGI YANG DIDAFTR BAGI TAHUN 2024-2025
(KUALA SELANGOR)**

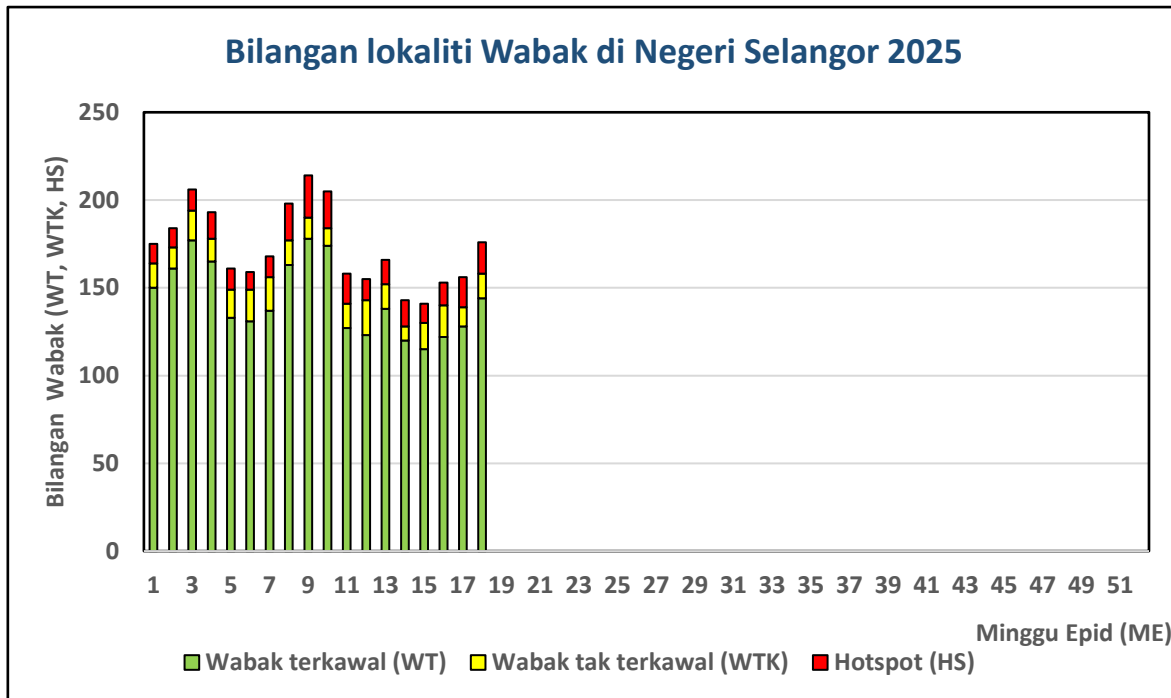


**CARTA KES MINGGUAN DENGGI YANG DIDAFTR BAGI TAHUN 2024-2025
(KUALA LANGAT)**



**CARTA KES MINGGUAN DENGGI YANG DIDAFTR BAGI TAHUN 2024-2025
(SABAK BERNAM)**





Senarai lokaliti wabak tak terkawal dan *Hotspot* di Selangor

Tarikh Aktiviti: 3 MEI 2025

BIL	DAERAH	MUKIM	LOKALITI WABAK	JUMLAH KES
WABAK TAK TERKAWAL				
1	HULU LANGAT	KAJANG	RUMAH KONGSI JERNIH RESIDENCE BY SUNWAY KG SG KANTAN	4
2	HULU LANGAT	KAJANG	TAMAN SRI KANTAN	5
3	HULU LANGAT	SEMENYIH	JALAN HARMONI 11,13-24 TAMAN HARMONI SEMENYIH	5
4	KLANG	KLANG 01	KAMPUNG BARU JALAN KEBUN TAMBAHAN LOT 6808	5
5	KLANG	KLANG 01	KAMPUNG DELEK BARU 04	5
6	KLANG	KLANG 01	TAMAN SRI ANDALAS 06	6
7	KLANG	KLANG 01	TAMAN SRI SENTOSA JAYA 01	5
8	KLANG	KLANG 02	PELABUHAN KLANG MUHIBBAH MARINE ENGINEERING SDN BHD	4
9	PETALING	3. SUNGAI BULOH (MBSA)	E5. SEKSYEN U17 (KG MERBAU SEMPAK : LORONG 10)	4
10	PETALING	3. SUNGAI BULOH (MBSA)	E5. SEKSYEN U19 (KBSB : JLN INDUSTRI 8)	4
11	PETALING	3. SUNGAI BULOH (MBSA)	E5. SEKSYEN U5 (PANGSAPURI SUBANG SURIA : BLOK 1 - 8)	4
12	PETALING	8. PETALING (MBSJ)	E15. BDR KINRARA 3 (SRI KASTURI)	6
13	PETALING	8. PETALING (MBSJ)	E17. TMN UNIVERSITI INDAH 1 (JLN INDAH 1/11 - 1/19)	4
14	PETALING	8. PETALING (MBSJ)	E17. TMN UNIVERSITI INDAH 3 (FLAT LAMA)	7

BIL	DAERAH	MUKIM	LOKALITI WABAK	JUMLAH KES
HOTSPOT				
1	HULU LANGAT	AMPANG	PANGSAPURI TAMAN AMPANG MEWAH	10
2	HULU LANGAT	CHERAS	JALAN DAYANG 2,4,6,8,10,12,14,16,18,20,22&24/8 BANDAR MAHKOTA CHERAS	10
3	HULU LANGAT	CHERAS	PANGSAPURI SUAKASIH BANDAR TUN HUSSEIN ONN	21
4	KLANG	KLANG 01	KAMPUNG DELEK KANAN 02	8
5	KLANG	KLANG 01	KAMPUNG DELEK KANAN 05	12
6	KLANG	KLANG 01	PANGSAPURI PERDANA VILLA	5
7	KLANG	KLANG 01	TAMAN KLANG JAYA 03	11
8	KLANG	KLANG 01	TAMAN SENTOSA 20	16
9	PETALING	1. BUKIT RAJA (MBSA)	E1. SEKSYEN 7 (TERES J : JLN 7/63-7/69A & AQUAVILLA TOWNHOUSE)	12
10	PETALING	5. DAMANSARA (MBPJ)	E11. SRI PJS 6 FLAT DESA MENTARI 2 (BLOK 4 , 5 , 6)	6
11	PETALING	5. DAMANSARA (MBPJ)	E9. KT SS 8 APT KELANA IMPIAN	10
12	PETALING	7. DAMANSARA (MBSJ)	E13. PJS 11/26 (SUN -U RESIDENT)	16
13	PETALING	7. DAMANSARA (MBSJ)	E13. USJ 8 (SUBANG PERDANA GOODYEAR COURT 5)	6
14	PETALING	7. DAMANSARA (MBSJ)	E14. KG BUKIT LANCHONG (LORONG KELI)	8
15	PETALING	8. PETALING (MBSJ)	E13. PJS 9/1 (LAGOON PERDANA & RUMAH KEDAI)	19
16	PETALING	8. PETALING (MBSJ)	E14. TMN KINRARA (JLN TK 2)	11
17	PETALING	8. PETALING (MBSJ)	E14. TMN KINRARA (JLN TK 4/1 - 4/12) (TERMASUK TK 4/8 YANG TIADA ABC BLKG)	14
18	PETALING	8. PETALING (MBSJ)	E16. KOTA PERDANA KP 4 (KOTA IMPIAN) BLOK A, B, C	10