



**SITUASI SEMASA**  
**LAPORAN MINGGUAN DEMAM DENGGI NEGERI SELANGOR**  
 Bagi Minggu Epidemiologi 16/2025 (Tarikh 13.04.2025 - 19.04.2025)



**1. Analisa bilangan kes berdasarkan daerah**

Pada minggu epidemiologi (ME) 17 iaitu bagi tempoh 20 April 2025 hingga 26 April 2025, 464 kes demam denggi telah dilaporkan di Negeri Selangor, iaitu **penurunan** sebanyak 2.3% (11 kes) berbanding 475 kes pada minggu sebelumnya. Secara kumulatif dari ME 1/2025 sehingga ME 17/2025, sebanyak 8,867 kes demam denggi telah dilaporkan iaitu **penurunan** sebanyak 67.9% (18,739 kes) berbanding minggu yang sama tahun 2024 (27,606 kes). Sebanyak dua (2) kes kematian denggi telah dilaporkan setakat ini berbanding sembilan (9) kes sehingga tempoh yang sama pada tahun lepas.

**Jadual 1: Perbandingan bilangan kes demam denggi mengikut daerah berdasarkan ME dan tahun sebelumnya**

DAERAH	KES			KUMULATIF KES SEHINGGA		
	ME 16/2025	ME 17/2025	% Peningkatan/ Penurunan	ME 17/2024	ME 17/2025	% Peningkatan/ Penurunan
GOMBAK	33	39	18.2%	3,202	912	-71.5%
HULU LANGAT	87	88	1.1%	7,528	1,387	-81.6%
HULU SELANGOR	14	8	-42.9%	634	186	-70.7%
KLANG	109	98	-10.1%	3,870	1,809	-53.3%
KUALA LANGAT	21	15	-28.6%	800	317	-60.4%
KUALA SELANGOR	15	10	-33.3%	404	403	-0.2%
PETALING	172	169	-1.7%	9,759	3,333	-65.8%
SABAK BERNAM	2	1	-50.0%	51	36	-29.4%
SEPANG	22	36	63.6%	1,358	484	-64.4%
<b>SELANGOR</b>	<b>475</b>	<b>464</b>	<b>-2.3%</b>	<b>27,606</b>	<b>8,867</b>	<b>-67.9%</b>

ME 16/2025 = (13.4.2025 - 19.4.2025)

ME 17/2025 = (20.4.2025 - 26.4.2025)

**SITUASI SEMASA****LAPORAN MINGGUAN DEMAM DENGGI NEGERI SELANGOR**  
Laporan Mingguan Epidemiologi 16/2025 (Tarikh 13.04.2025 - 19.04.2025)**2. Analisa bilangan kes berdasarkan mukim**

Negeri Selangor mempunyai 56 mukim dan mukim yang menunjukkan bilangan kes tertinggi pada **ME 17/2025** adalah **Klang** (83 kes), **Damansara** (68 Kes), **Petaling** (54 kes), **Sg Buloh** (36 kes) dan **Cheras** (28 kes). Secara kumulatif, mukim dengan bilangan kes tertinggi adalah **Klang** (1,357 kes), diikuti oleh **Damansara** (1,280 kes), **Petaling** (950 kes) , **Sungai Buluh** (864 kes), dan **Kajang** (459 kes).

**Jadual 2: Perbandingan bilangan kes demam denggi mengikut mukim berdasarkan ME**

DAERAH	MUKIM	BILANGAN KES		
		ME 16/2025	ME 17/2025	KUMULATIF 2025
Petaling	Sungai Buluh	33	36	864
	Petaling	51	54	950
	Damansara	72	68	1,280
	Bukit Raja	16	11	239
Hulu Langat	Kajang	23	21	459
	Hulu Langat	3	2	33
	Ampang	21	26	305
	Cheras	34	28	377
	Semenyih	3	7	121
	Beranang	3	3	78
	Hulu Semenyih	0	1	14
Gombak	Batu	10	10	339
	Hulu Kelang	11	7	132
	Rawang	9	14	227
	Kuang	1	3	91
	Setapak	2	5	123
Klang	Klang	75	83	1,357
	Kapar	34	15	452
Sepang	Labu	1	9	76
	Dengkil	19	25	369
	Sepang	2	2	39
Sabak Bernam	Bagan Nakhoda Omar	0	0	0
	Pancang Bedena	2	0	17
	Pasir Panjang	0	1	11
	Sabak	0	0	4
	Sungai Panjang	0	0	4

ME 16/2025 = (13.4.2025 - 19.4.2025)

ME 17/2025 = (20.4.2025 - 26.4.2025)

**SITUASI SEMASA****LAPORAN MINGGUAN DEMAM DENGGI NEGERI SELANGOR**  
Bagi Minggu Epidemiologi 16/2025 (Tarikh 13.04.2025 - 19.04.2025)**Jadual 2: Perbandingan bilangan kes demam denggi mengikut mukim berdasarkan ME (sambungan)**

DAERAH	MUKIM	BILANGAN KES		
		ME 16/2025	ME 17/2025	KUMULATIF 2025
Hulu Selangor	Serendah	3	3	77
	Batang Kali	0	0	25
	Ampang Pecah	0	0	2
	Hulu Bernam	9	3	55
	Kalumpang	1	0	9
	Hulu Yam	0	2	8
	Rasa	1	0	7
	Kerling	0	0	2
	Buluh Telur	0	0	0
	Pertak	0	0	0
	Sg. Gumut	0	0	1
	Sg. Tinggi	0	0	0
	Kuala Kalumpang	0	0	0
	Kuala Selangor	Ijok	7	4
Tanjung Karang		2	1	14
Jeram		1	1	37
Kuala Selangor		3	2	125
Pasangan		0	0	7
Hujung Permatang		0	1	6
Api-Api		1	0	7
Batang Berjantai		1	1	20
Kuala Langat	Hulu Tinggi	0	0	0
	Tanjung 12 (1)	7	1	107
	Tanjung 12 (2)	3	1	46
	Teluk Panglima Garang	11	12	135
	Batu	0	0	9
	Morib	0	1	8
	Jugra	0	0	7
	Bandar	0	0	3
Kelanang	0	0	2	
<b>SELANGOR</b>		<b>475</b>	<b>464</b>	<b>8,867</b>

ME 16/2025 = (13.4.2025 - 19.4.2025)

ME 17/2025 = (20.4.2025 - 26.4.2025)



### 3. Analisa bilangan lokaliti wabak

Jumlah lokaliti wabak denggi aktif pada hari ke-tujuh (Sabtu) **ME 17/2025** adalah sebanyak **156** dengan perincian **lokaliti hotspot 17, wabak tak terkawal 11 dan wabak terkawal 128**. Bilangan lokaliti **hotspot** berdasarkan daerah adalah **Petaling 10, Klang 4, Hulu Langat 2 dan Hulu Selangor 1**. Senarai lokaliti wabak tak terkawal dan **hotspot** adalah seperti di Lampiran C.

**Jadual 3: Bilangan lokaliti wabak mengikut daerah**

Daerah	Bilangan Lokaliti Wabak						Jumlah Lokaliti Wabak Aktif	
	Wabak Terkawal		Wabak Tak Terkawal		Hotspot		ME 16/2025	ME 17/2025
	ME 16/2025	ME 17/2025	ME 16/2025	ME 17/2025	ME 16/2025	ME 17/2025		
Petaling	49	50	8	4	6	10	63	64
Hulu Langat	27	28	2	2	2	2	31	32
Gombak	4	5	0	0	0	0	4	5
Klang	35	39	8	5	4	4	47	48
Sepang	0	1	0	0	0	0	0	1
Hulu Selangor	1	0	0	0	1	1	2	1
Kuala Langat	6	5	0	0	0	0	6	5
Kuala Selangor	0	0	0	0	0	0	0	0
Sabak Bernam	0	0	0	0	0	0	0	0
<b>SELANGOR</b>	<b>115</b>	<b>128</b>	<b>15</b>	<b>11</b>	<b>13</b>	<b>17</b>	<b>153</b>	<b>156</b>

**Wabak Terkawal** : dua atau lebih kes dilaporkan di lokaliti yang sama dalam tempoh 14 hari.

**Wabak Tak Terkawal** : terdapat pertambahan kes selepas hari ke 14 dari tarikh kes kedua dilaporkan.

**Hotspot** : lokaliti wabak aktif berlarutan melebihi tempoh 30 hari dari tarikh wabak aktif bermula.

Tarikh wabak aktif bermula dari tarikh kes kedua dilaporkan.

### 4. ULASAN

1. Pada ME 17/2025, sejumlah 464 kes demam denggi telah dilaporkan, menunjukkan penurunan sebanyak 2.3 % iaitu 11 kes berbanding ME 16/2025. Kumulatif kes demam denggi di Negeri Selangor kini berjumlah 8,867 kes dan mencatatkan penurunan sebanyak 67.9% (18,739kes) berbanding minggu yang sama tahun 2024 (27,606 kes).

2. Jumlah lokaliti wabak aktif menunjukkan peningkatan, dengan 156 lokaliti pada ME 17/2025 berbanding 141 lokaliti pada ME 15/2025 terutamanya pada 3 daerah utama iaitu Petaling, Klang dan Hulu Langat.. Daerah Petaling kekal sebagai daerah dengan lokaliti wabak aktif tertinggi, mencatatkan 64 lokaliti, dengan bilangan lokaliti hotspot sebanyak 10 lokaliti. Sementara itu, daerah yang mencatatkan lokaliti wabak kedua tertinggi ialah Klang iaitu 48 lokaliti dengan 4 lokaliti hotspot dan diikuti Hulu langat dengan 32 lokaliti dengan 2 lokaliti hotspot.

3. Walaupun secara keseluruhan Negeri Selangor mencatatkan penurunan bilangan kes berbanding tahun sebelumnya, langkah-langkah kawalan dan pencegahan masih perlu diberi perhatian dan dilaksanakan secara berterusan dengan mengambilkira risiko penularan tetap wujud, terutama di lokaliti wabak yang masih aktif.

4. Kerjasama berterusan daripada semua pihak termasuk agensi berkaitan dan komuniti adalah amat penting bagi memastikan trend peningkatan gangguan ini dapat dikawal. Aktiviti penguatkuasaan, komunikasi risiko serta aktiviti cari dan musnah pembiakan Aedes perlu diteruskan dengan intensif, khususnya di kawasan berisiko tinggi. Masyarakat juga disarankan untuk melaksanakan 10 minit aktiviti pembersihan setiap minggu bagi menghapuskan tempat pembiakan nyamuk Aedes di sekitar kediaman masing-masing.

5. Aktiviti ini mampu dilaksanakan dengan mudah melalui langkah-langkah berikut:

- Memeriksa bahagian dalam dan luar (persekitaran) kediaman untuk mencari tempat berpotensi pembiakan aedes;
- Memusnahkan semua takungan air yang tidak digunakan atau meletakkan ubat pembunuh jentik-jentik dalam tempat takungan air yang tidak dapat dimusnahkan;
- Bagi takungan air kekal yang disimpan untuk kegunaan, hendaklah sentiasa ditutup rapat dan diletakkan ubat pembunuh jentik-jentik serta diperiksa seminggu sekali.
- Memakai repellen dan pakaian yang menutupi lengan dan kaki untuk mengelakkan gigitan nyamuk.
- Melaksanakan gotong royong di tempat awam secara berkala

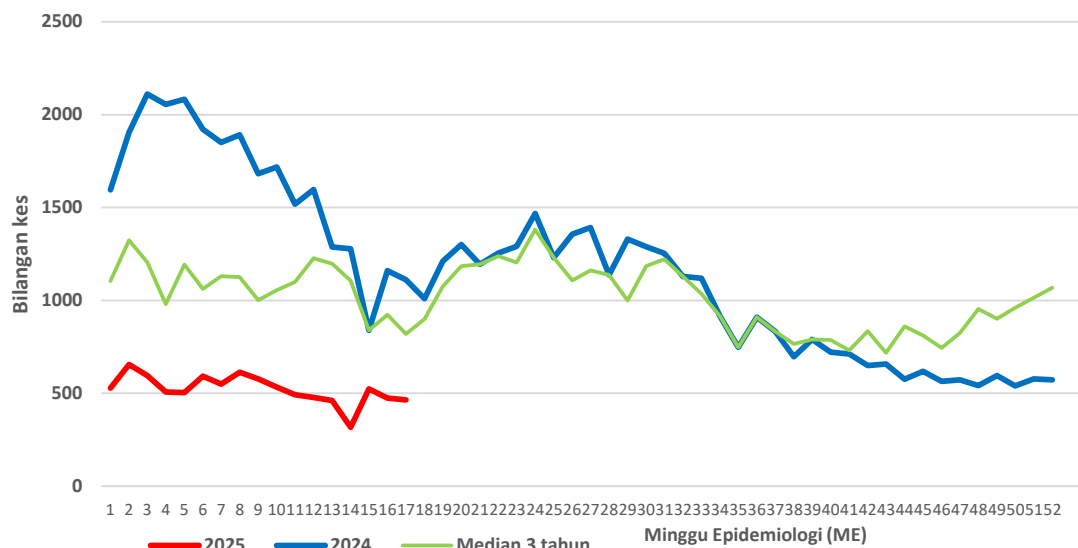
6. Sebarang maklumat tambahan berkaitan kawalan dan pencegahan denggi boleh diperolehi melalui <https://www.infosihat.gov.my/index.php/demam-denggi> dan <https://idengue.mysa.gov.my/>

Tarikh: 29/4/2025

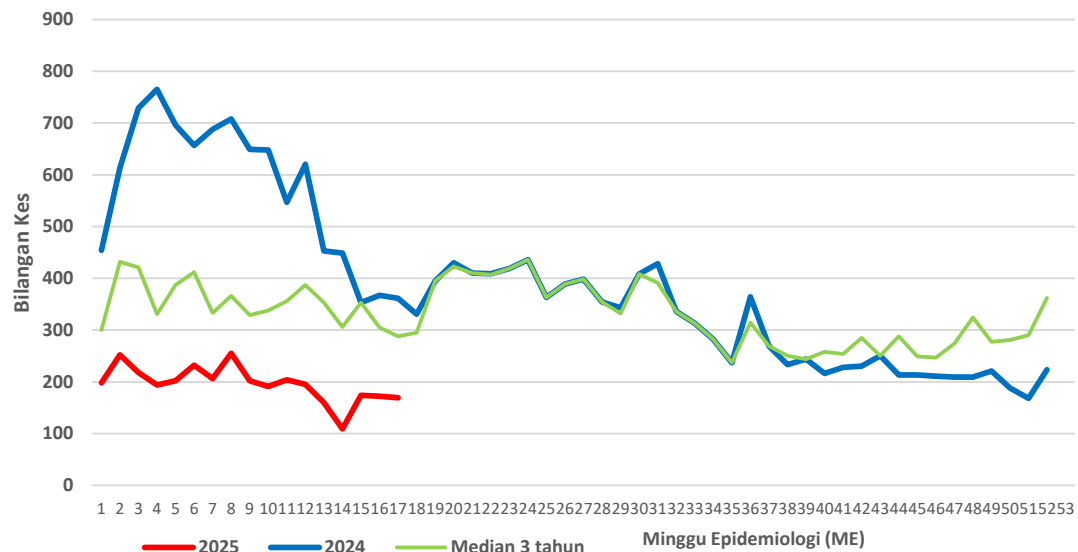
Sumber data : e-Dengue

Disemak oleh : Siti Hani Nurlisa binti Zulkifli  
 Jawatan : Pegawai Kesihatan Persekitaran  
 Unit : Kawalan Penyakit Bawaan Vektor  
 Tarikh : 29/04/2025

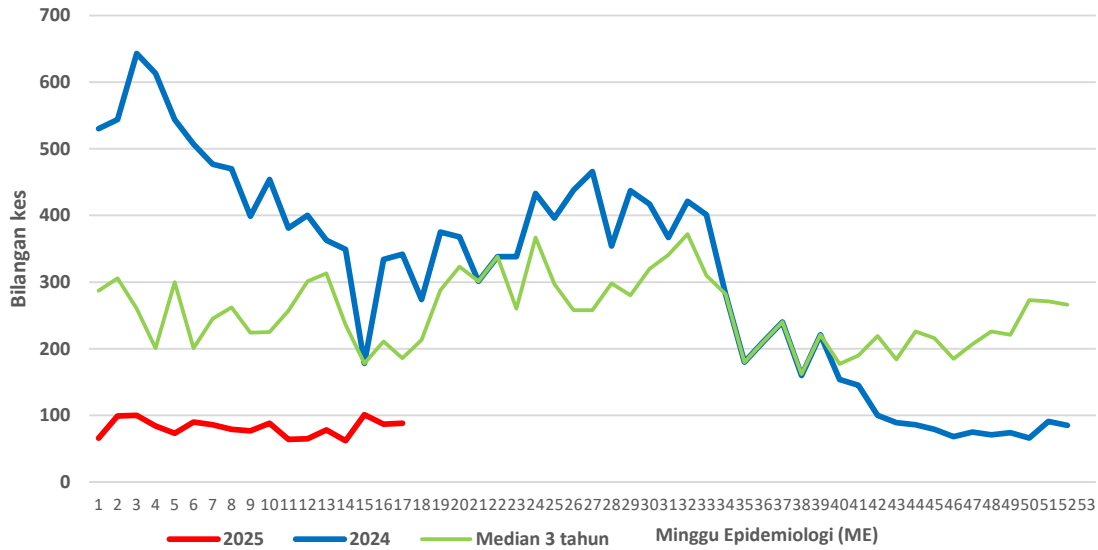
**CARTA KES MINGGUAN DENGGI YANG DIDAFTAR BAGI TAHUN 2024-2025  
(NEGERI SELANGOR)**



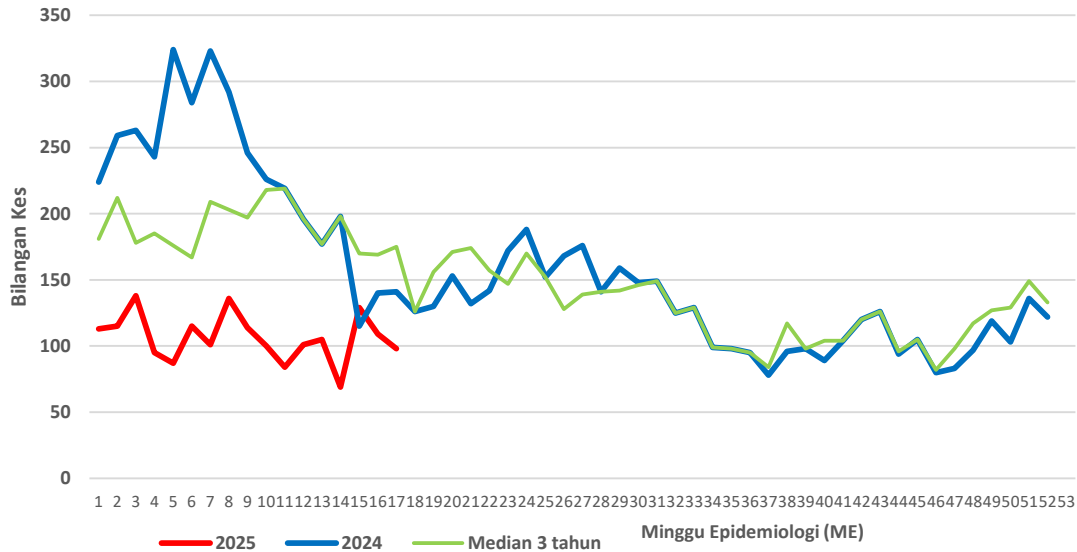
**CARTA KES MINGGUAN DENGGI YANG DIDAFTAR BAGI TAHUN 2024-2025  
(PETALING)**



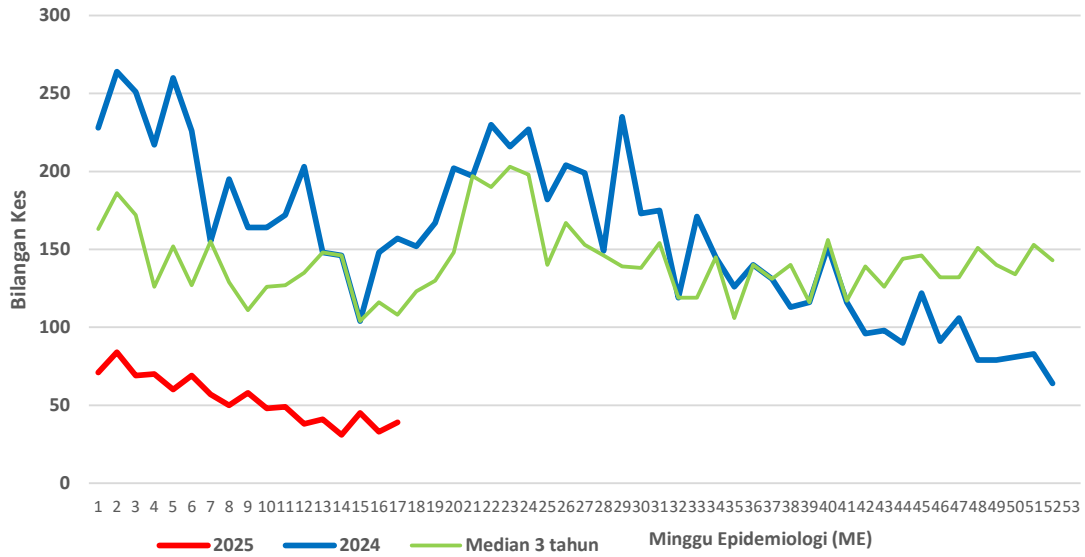
**CARTA KES MINGGUAN DENGGI YANG DIDAFTR BAGI TAHUN 2024-2025  
(HULU LANGAT)**



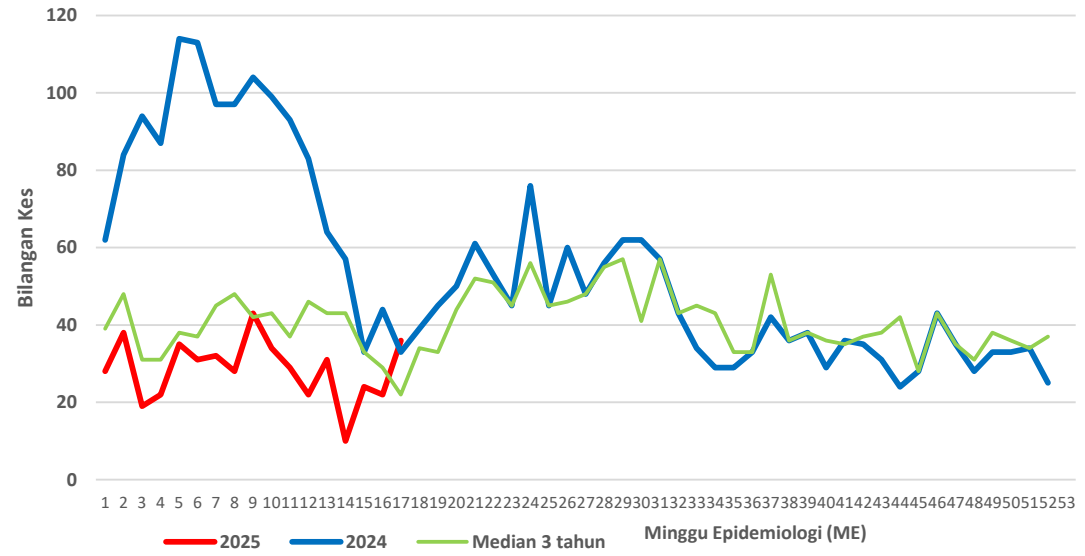
**CARTA KES MINGGUAN DENGGI YANG DIDAFTR BAGI TAHUN 2024-2025  
(KLANG)**



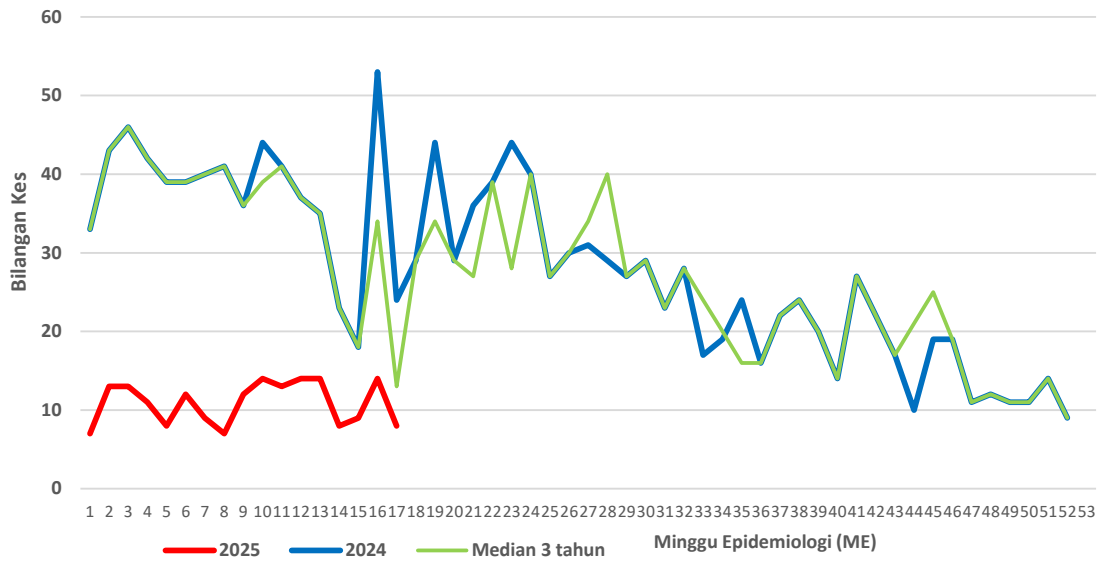
**CARTA KES MINGGUAN DENGGI YANG DIDAFAR BAGI TAHUN 2024-2025  
(GOMBAK)**



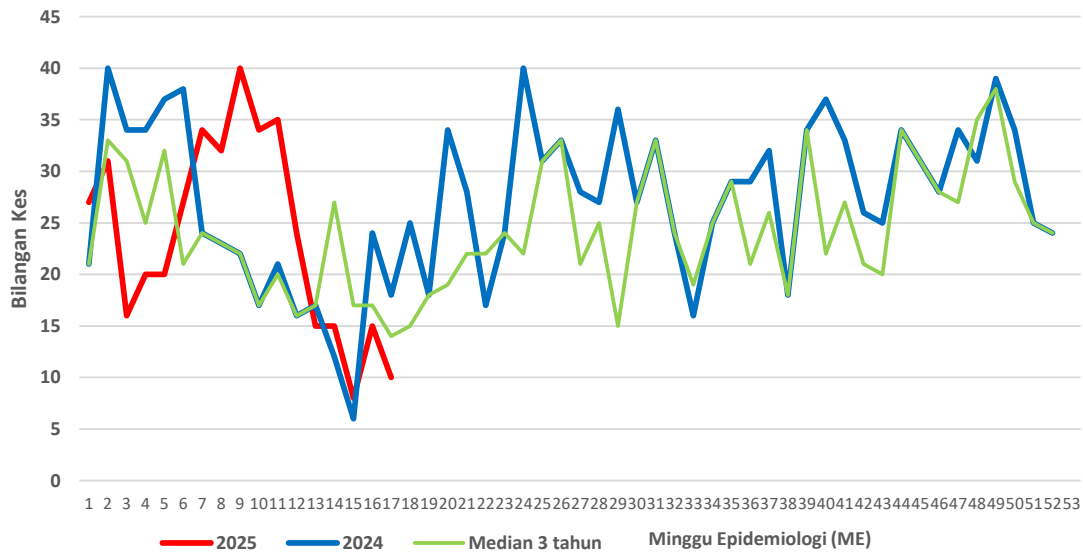
**CARTA KES MINGGUAN DENGGI YANG DIDAFAR BAGI TAHUN 2024-2025  
(SEPANG)**



**CARTA KES MINGGUAN DENGGI YANG DIDAFTR BAGI TAHUN 2024-2025  
(HULU SELANGOR)**

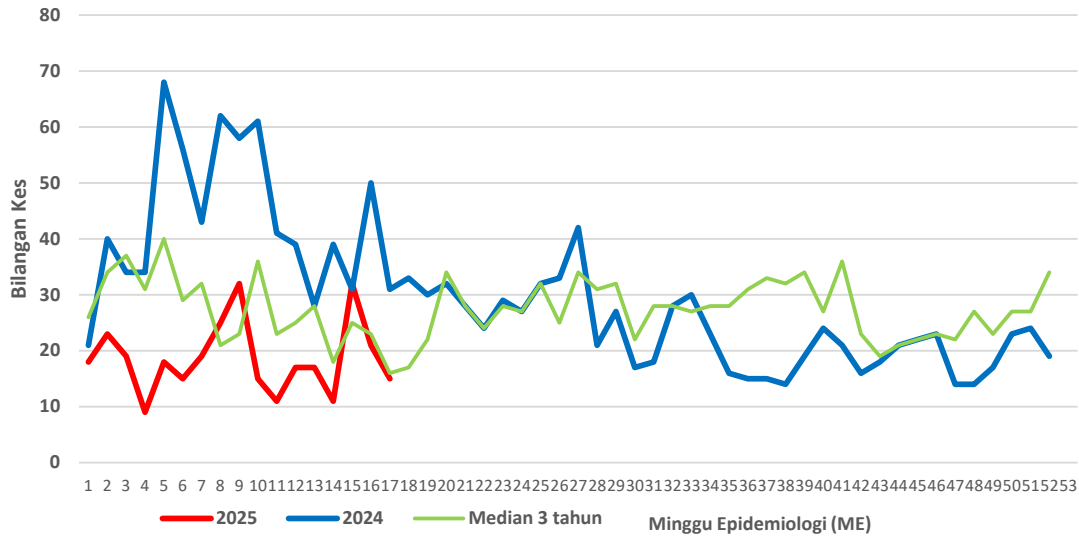


**CARTA KES MINGGUAN DENGGI YANG DIDAFTR BAGI TAHUN 2024-2025  
(KUALA SELANGOR)**

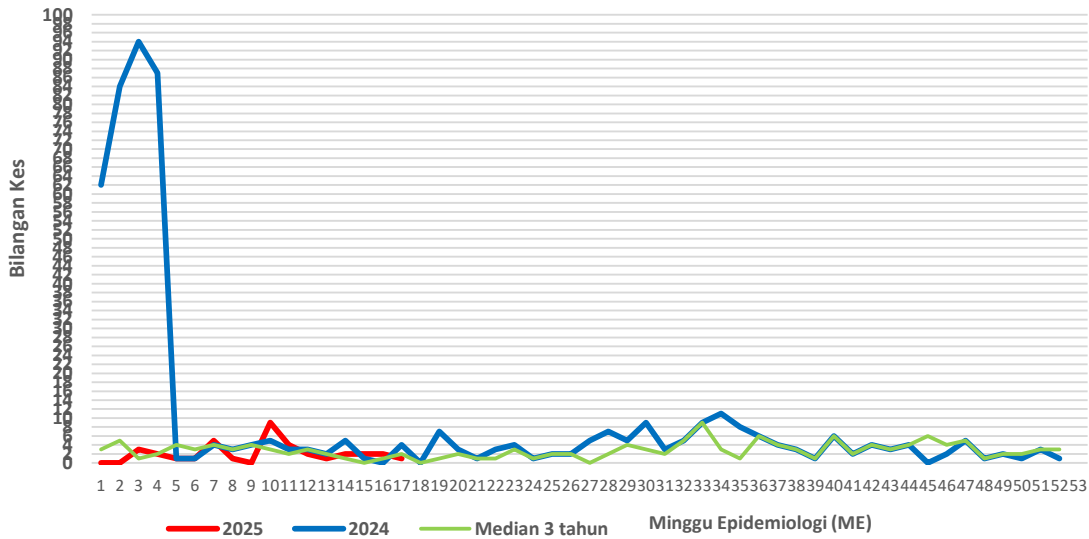


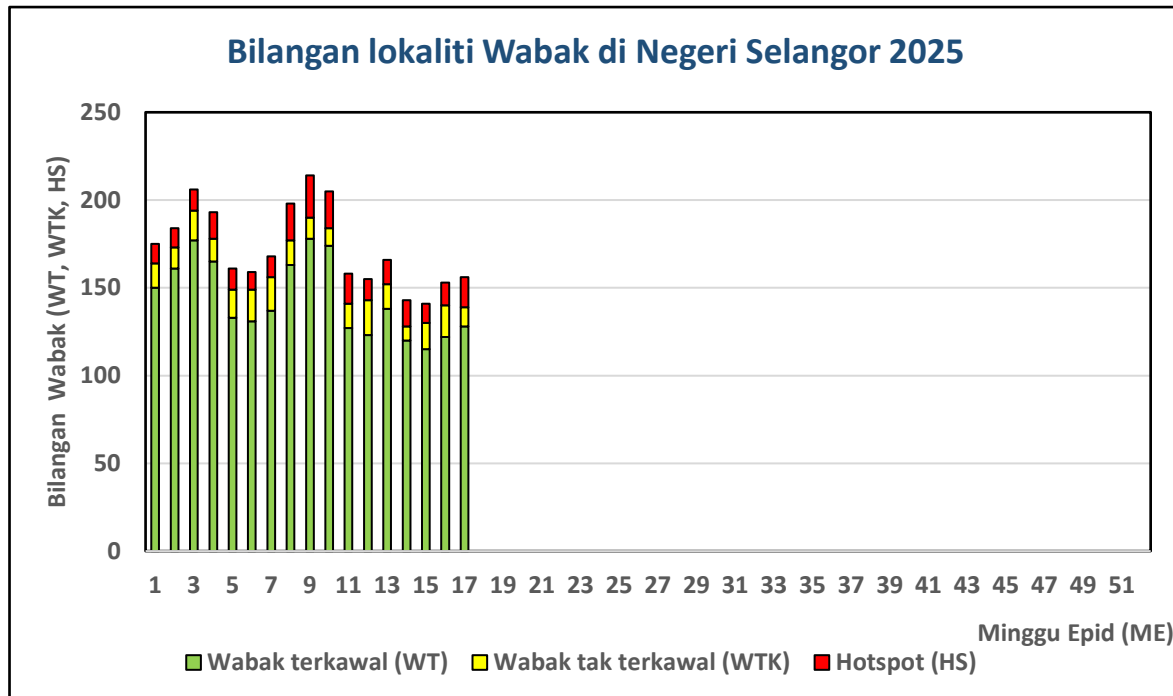


**CARTA KES MINGGUAN DENGGI YANG DIDAFTAR BAGI TAHUN 2024-2025  
(KUALA LANGAT)**



**CARTA KES MINGGUAN DENGGI YANG DIDAFTAR BAGI TAHUN 2024-2025  
(SABAK BERNAM)**





Senarai lokaliti wabak tak terkawal dan *Hotspot* di Selangor

Tarikh Aktiviti: 26/4/2025

BIL	DAERAH	MUKIM	LOKALITI WABAK	JUMLAH KES
<b>WABAK TAK TERKAWAL</b>				
1	HULU LANGAT	CHERAS	PANGSAPURI SUAKASIH BANDAR TUN HUSSEIN ONN	16
2	HULU LANGAT	KAJANG	TAMAN SRI KANTAN	4
3	KLANG	KLANG 01	TAMAN SENTOSA 20	9
4	KLANG	KLANG 01	TAMAN SRI SENTOSA JAYA 01	4
5	KLANG	KLANG 01	KAMPUNG BARU JALAN KEBUN TAMBAHAN LOT 6808	5
6	KLANG	KLANG 01	KAMPUNG DELEK KANAN 02	8
7	KLANG	KLANG 01	TAMAN KLANG JAYA 03	9
8	PETALING	7. DAMANSARA (MBSJ)	E14. KG BUKIT LANCHONG (LORONG KELI)	7
9	PETALING	8. PETALING (MBSJ)	E17. TMN UNIVERSITI INDAH 1 (JLN INDAH 1/11 - 1/19)	4
10	PETALING	8. PETALING (MBSJ)	E14. TMN KINRARA (JLN TK 4/1 - 4/12) (TERMASUK TK 4/8 YANG TIADA ABC BLKG)	12
11	PETALING	8. PETALING (MBSJ)	E17. TMN SERDANG PERDANA SP 5 (SKY VILLA)	4

BIL	DAERAH	MUKIM	LOKALITI WABAK	JUMLAH KES
<b>HOTSPOT</b>				
1	PETALING	8. PETALING (MBSJ)	E13. PJS 9/1 (LAGOON PERDANA & RUMAH KEDAI)	18
2	PETALING	5. DAMANSARA (MBPJ)	E11. SRI PJS 6 FLAT DESA MENTARI 2 (BLOK 4 , 5 , 6)	5
3	HULU LANGAT	AMPANG	PANGSAPURI TAMAN AMPANG MEWAH	10
4	HULU LANGAT	CHERAS	JALAN DAYANG 2,4,6,8,10,12,14,16,18,20,22&24/8 BANDAR MAHKOTA CHERAS	10
5	HULU SELANGOR	HULU BERNAM	APT. SRI BESTARI, TMN BAHTERA	35
6	KLANG	KLANG 01	PANGSAPURI PERDANA VILLA	5
7	KLANG	KLANG 01	KAMPUNG DELEK KANAN 05	12
8	KLANG	KLANG (MBSA 01)	SEKSYEN 25 (CIPTA CONDOMINIUM)	15
9	KLANG	KLANG 01	TAMAN KLANG JAYA 08	4
10	PETALING	1. BUKIT RAJA (MBSA)	E1. SEKSYEN 7 (TERES J : JLN 7/63-7/69A & AQUAVILLA TOWNHOUSE)	11
11	PETALING	5. DAMANSARA (MBPJ)	E11. SRI PJU 1A PPRT 1 BLOK (A,B,C)	7
12	PETALING	8. PETALING (MBSJ)	E14. TMN KINRARA (JLN TK 2)	10
13	PETALING	5. DAMANSARA (MBPJ)	E9. KT SS 8 APT KELANA IMPIAN	10
14	PETALING	7. DAMANSARA (MBSJ)	E13. USJ 8 (SUBANG PERDANA GOODYEAR COURT 5)	5
15	PETALING	8. PETALING (MBSJ)	E16. KOTA PERDANA KP 4 (KOTA IMPIAN) BLOK A, B, C	10
16	PETALING	7. DAMANSARA (MBSJ)	E13. PJS 9 (SUNWAY GEO LAKE RESIDENCES)	4
17	PETALING	7. DAMANSARA (MBSJ)	E13. PJS 11/26 (SUN -U RESIDENT)	15