



**SITUASI SEMASA**  
**LAPORAN MINGGUAN DEMAM DENGGI NEGERI SELANGOR**  
 Bagi Minggu Epidemiologi 14/2025 (Tarikh 30.03.2025 - 05.04.2025)



**1. Analisa bilangan kes berdasarkan daerah**

Pada minggu epidemiologi (ME) 14 iaitu bagi tempoh **30 Mac 2025** hingga **05 April 2025**, **317** kes demam denggi telah dilaporkan di Negeri Selangor, iaitu **penurunan** sebanyak **31.4% (145 kes)** berbanding **462** kes pada minggu sebelumnya. Secara kumulatif dari **ME 1/2025** sehingga **ME 14/2025**, sebanyak **7,404** kes demam denggi telah dilaporkan iaitu **penurunan** sebanyak **69.8% (17,092 kes)** berbanding minggu yang sama tahun **2024 (24,496 kes)**. Sebanyak **dua (2)** kes kematian denggi telah dilaporkan setakat ini berbanding **enam (6)** kes sehingga tempoh yang sama pada tahun lepas.

**Jadual 1: Perbandingan bilangan kes demam denggi mengikut daerah berdasarkan ME dan tahun sebelumnya**

DAERAH	KES			KUMULATIF KES SEHINGGA		
	ME 13/2025	ME 14/2025	% Peningkatan/ Penurunan	ME 14/2024	ME 14/2025	% Peningkatan/ Penurunan
GOMBAK	41	31	-24.4%	2,793	795	-71.5%
HULU LANGAT	78	62	-20.5%	6,674	1,111	-83.4%
HULU SELANGOR	14	8	-42.9%	539	155	-71.2%
KLANG	105	69	-34.3%	3,474	1,473	-57.6%
KUALA LANGAT	17	11	-35.3%	688	249	-63.8%
KUALA SELANGOR	15	15	0.0%	356	370	3.9%
PETALING	160	109	-31.9%	8,678	2,818	-67.5%
SABAK BERNAM	1	2	100.0%	46	31	-32.6%
SEPANG	31	10	-67.7%	1,248	402	-67.8%
<b>SELANGOR</b>	<b>462</b>	<b>317</b>	<b>-31.4%</b>	<b>24,496</b>	<b>7,404</b>	<b>-69.8%</b>

ME 13/2025 = (23.3.2025 - 29.3.2025)

ME 14/2025 = (30.3.2025 - 05.4.2025)

**SITUASI SEMASA****LAPORAN MINGGUAN DEMAM DENGGI NEGERI SELANGOR**

Laporan Mingguan Epidemiologi 14/2025 (Tarikh 30.03.2025 - 05.04.2025)

**2. Analisa bilangan kes berdasarkan mukim**

Negeri Selangor mempunyai 56 mukim dan mukim yang menunjukkan bilangan kes tertinggi pada **ME 14/2025** adalah **Klang** (51 kes), **Damansara** (50 kes), **Petaling** (32 kes), **Cheras** (22 kes), dan **Sungai Buluh** (21 kes). Secara kumulatif, mukim dengan bilangan kes tertinggi adalah **Klang** (1109 kes), diikuti oleh **Damansara** (1071 kes), **Petaling** (776 kes), **Sungai Buluh** (763 kes), dan **Kajang** (385 kes).

**Jadual 2: Perbandingan bilangan kes demam denggi mengikut mukim berdasarkan ME**

DAERAH	MUKIM	BILANGAN KES		
		ME 13/2025	ME 14/2025	KUMULATIF 2025
Petaling	Sungai Buluh	23	21	763
	Petaling	50	32	776
	Damansara	74	50	1,071
	Bukit Raja	13	6	208
Hulu Langat	Kajang	25	20	385
	Hulu Langat	0	2	25
	Ampang	16	13	235
	Cheras	24	22	288
	Semenyih	7	3	101
	Beranang	5	1	66
	Hulu Semenyih	1	1	11
Gombak	Batu	14	14	302
	Hulu Kelang	5	2	108
	Rawang	12	10	191
	Kuang	6	2	85
	Setapak	4	3	109
Klang	Klang	80	51	1,109
	Kapar	25	18	364
Sepang	Labu	5	0	63
	Dengkil	24	10	308
	Sepang	2	0	31
Sabak Bernam	Bagan Nakhoda Omar	0	0	0
	Pancang Bedena	1	1	13
	Pasir Panjang	0	1	10
	Sabak	0	0	4
	Sungai Panjang	0	0	4

ME 13/2025 = (23.3.2025 - 29.3.2025)

ME 14/2025 = (30.3.2025 - 05.4.2025)

**SITUASI SEMASA****LAPORAN MINGGUAN DEMAM DENGGI NEGERI SELANGOR**  
Bagi Minggu Epidemiologi 14/2025 (Tarikh 30.03.2025 - 05.04.2025)**Jadual 2: Perbandingan bilangan kes demam denggi mengikut mukim berdasarkan ME (sambungan)**

DAERAH	MUKIM	BILANGAN KES		
		ME 13/2025	ME 14/2025	KUMULATIF 2025
Hulu Selangor	Serendah	4	1	69
	Batang Kali	0	2	25
	Ampang Pecah	1	0	2
	Hulu Bernam	7	4	37
	Kalumpang	0	1	7
	Hulu Yam	2	0	6
	Rasa	0	0	6
	Kerling	0	0	2
	Buluh Telur	0	0	0
	Pertak	0	0	0
	Sg. Gumut	0	0	1
	Sg. Tinggi	0	0	0
	Kuala Kalumpang	0	0	0
	Kuala Selangor	Ijok	11	7
Tanjung Karang		1	2	11
Jeram		0	0	34
Kuala Selangor		3	4	118
Pasangan		0	1	7
Hujung Permatang		0	0	5
Api-Api		0	0	6
Batang Berjantai		0	1	18
Hulu Tinggi		0	0	0
Kuala Langat	Tanjung 12 (1)	7	4	91
	Tanjung 12 (2)	1	0	36
	Teluk Panglima Garang	8	6	94
	Batu	0	0	9
	Morib	1	1	7
	Jugra	0	0	7
	Bandar	0	0	3
	Kelanang	0	0	2
<b>SELANGOR</b>		<b>462</b>	<b>317</b>	<b>7,404</b>

ME 13/2025 = (23.3.2025 - 29.3.2025)

ME 14/2025 = (30.3.2025 - 05.4.2025)



### 3. Analisa bilangan lokaliti wabak

Jumlah lokaliti wabak denggi aktif pada hari ke-tujuh (Sabtu) **ME 14/2025** adalah sebanyak **143** dengan perincian **lokaliti hotspot 15, wabak tak terkawal 8 dan wabak terkawal 120**. Bilangan lokaliti **hotspot** berdasarkan daerah adalah **Petaling 7, Klang 5, Kuala Selangor, Hulu Selangor dan Hulu Langat** masing-masing **1**. Senarai lokaliti wabak tak terkawal dan **hotspot** adalah seperti di Lampiran C.

**Jadual 3: Bilangan lokaliti wabak mengikut daerah**

Daerah	Bilangan Lokaliti Wabak						Jumlah Lokaliti Wabak Aktif	
	Wabak Terkawal		Wabak Tak Terkawal		Hotspot		ME 13/2025	ME 14/2025
	ME 13/2025	ME 14/2025	ME 13/2025	ME 14/2025	ME 13/2025	ME 14/2025		
Petaling	60	47	7	3	6	7	73	57
Hulu Langat	22	18	1	2	2	1	25	21
Gombak	6	7	0	0	0	0	6	7
Klang	36	35	5	3	4	5	45	43
Sepang	0	0	0	0	0	0	0	0
Hulu Selangor	2	2	1	0	0	1	3	3
Kuala Langat	5	6	0	0	0	0	5	6
Kuala Selangor	7	5	0	0	2	1	9	6
Sabak Bernam	0	0	0	0	0	0	0	0
<b>SELANGOR</b>	<b>138</b>	<b>120</b>	<b>14</b>	<b>8</b>	<b>14</b>	<b>15</b>	<b>166</b>	<b>143</b>

**Wabak Terkawal** : dua atau lebih kes dilaporkan di lokaliti yang sama dalam tempoh 14 hari.

**Wabak Tak Terkawal** : terdapat pertambahan kes selepas hari ke 14 dari tarikh kes kedua dilaporkan.

**Hotspot** : lokaliti wabak aktif berlarutan melebihi tempoh 30 hari dari tarikh wabak aktif bermula.

Tarikh wabak aktif bermula dari tarikh kes kedua dilaporkan.

### 4. ULASAN

1. Pada ME 14/2025, sejumlah 317 kes demam denggi telah dilaporkan, menunjukkan penurunan sebanyak 31.4% iaitu 145 kes berbanding ME 13/2025. Kumulatif kes demam denggi di Negeri Selangor kini berjumlah 7,404 kes dan mencatatkan penurunan ketara sebanyak 69.8% (17,095 kes) berbanding minggu yang sama tahun 2024 (24,496 kes).

2. Jumlah lokaliti wabak aktif juga menunjukkan penurunan, dengan 143 lokaliti pada ME 14/2025 berbanding 166 lokaliti pada ME 13/2025. Daerah Petaling kekal sebagai kawasan dengan lokaliti wabak aktif tertinggi, mencatatkan 57 lokaliti, termasuk 7 daripadanya sebagai hotspot. Sementara itu, daerah yang mencatatkan lokaliti wabak kedua tertinggi ialah Klang iaitu 43 lokaliti dengan 5 lokaliti hotspot dan diikuti Hulu langat dengan 21 lokaliti dan 1 daripadanya ialah lokaliti hotspot.

3. Penurunan ini adalah adalah satu perkembangan yang positif dan menunjukkan kemungkinan keberkesanan langkah-langkah pencegahan dan kawalan yang telah dilaksanakan. Walau bagaimanapun, pemantauan rapi masih diperlukan memandangkan risiko penularan tetap wujud, terutama di lokaliti hotspot yang masih aktif serta pergerakan yang banyak di musim perayaan ini.

4. Kerjasama berterusan daripada semua pihak termasuk agensi berkaitan dan komuniti adalah amat penting bagi memastikan trend penurunan ini dapat dikekalkan. Aktiviti penguatkuasaan, komunikasi risiko serta aktiviti cari dan musnah pembiakan Aedes perlu diteruskan dengan intensif, khususnya di kawasan berisiko tinggi. Masyarakat juga disarankan untuk melaksanakan 10 minit aktiviti pembersihan setiap minggu bagi menghapuskan tempat pembiakan nyamuk Aedes di sekitar kediaman masing-masing.

5. Aktiviti ini mampu dilaksanakan dengan mudah melalui langkah-langkah berikut:

- Memeriksa bahagian dalam dan luar (persekitaran) kediaman untuk mencari tempat berpotensi pembiakan aedes;
- Memusnahkan semua takungan air yang tidak digunakan atau meletakkan ubat pembunuh jentik-jentik dalam tempat takungan air yang tidak dapat dimusnahkan;
- Bagi takungan air kekal yang disimpan untuk kegunaan, hendaklah sentiasa ditutup rapat dan diletakkan ubat pembunuh jentik-jentik serta diperiksa seminggu sekali.
- Memakai repellent dan pakaian yang menutupi lengan dan kaki untuk mengelakkan gigitan nyamuk.
- Melaksanakan gotong royong di tempat awam secara berkala

6. Sebarang maklumat tambahan berkaitan kawalan dan pencegahan denggi boleh diperolehi melalui <https://www.infosihat.gov.my/index.php/demam-denggi> dan <https://idengue.mysa.gov.my/>

Tarikh: 07/4/2025

Sumber data : e-Dengue

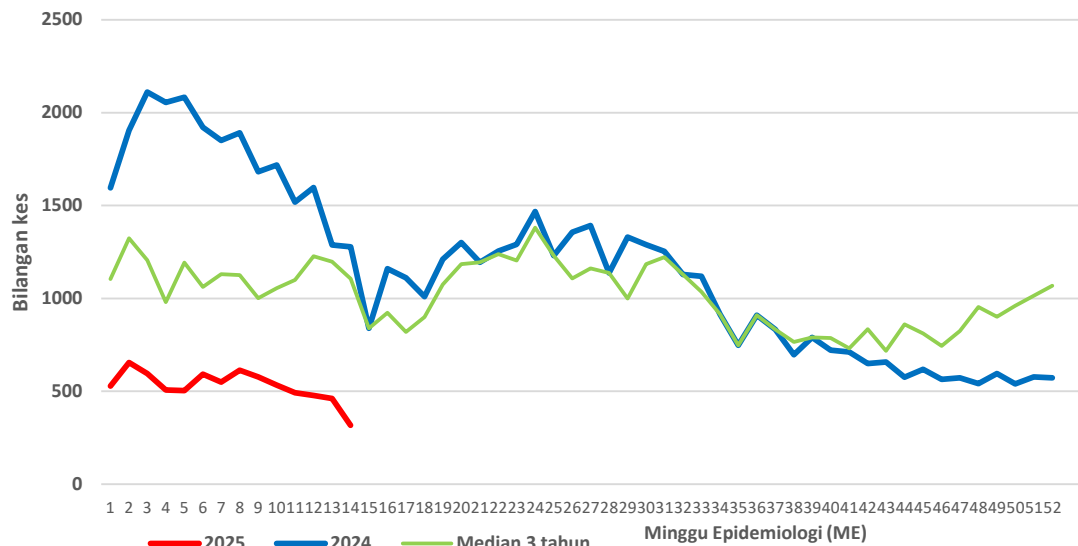
Disemak oleh : Dr Robiatul Aidawiyah binti Mohd Zaki

Jawatan : Pegawai Perubatan

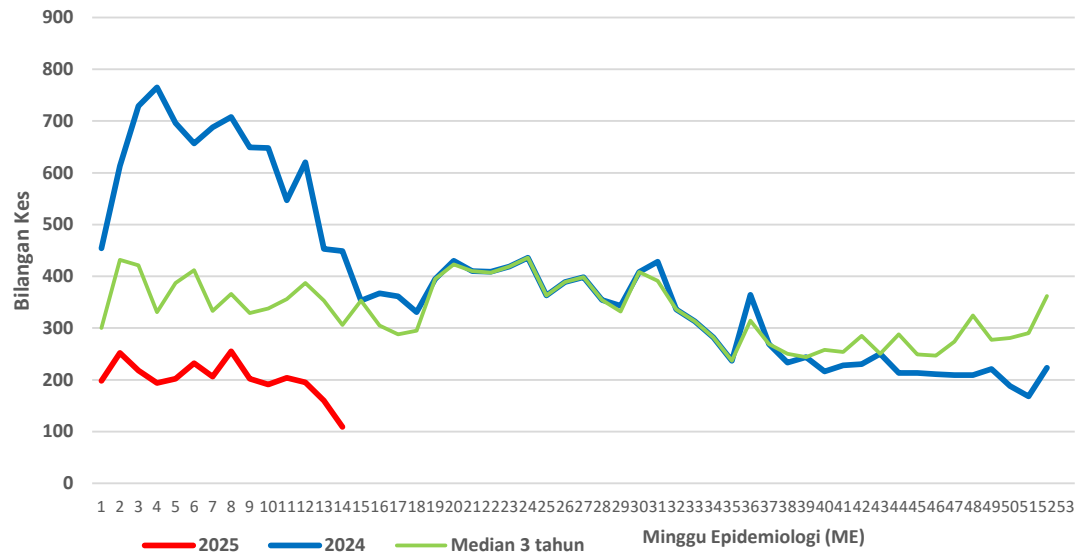
Unit : Kawalan Penyakit Bawaan Vektor

Tarikh : 7/4/2025

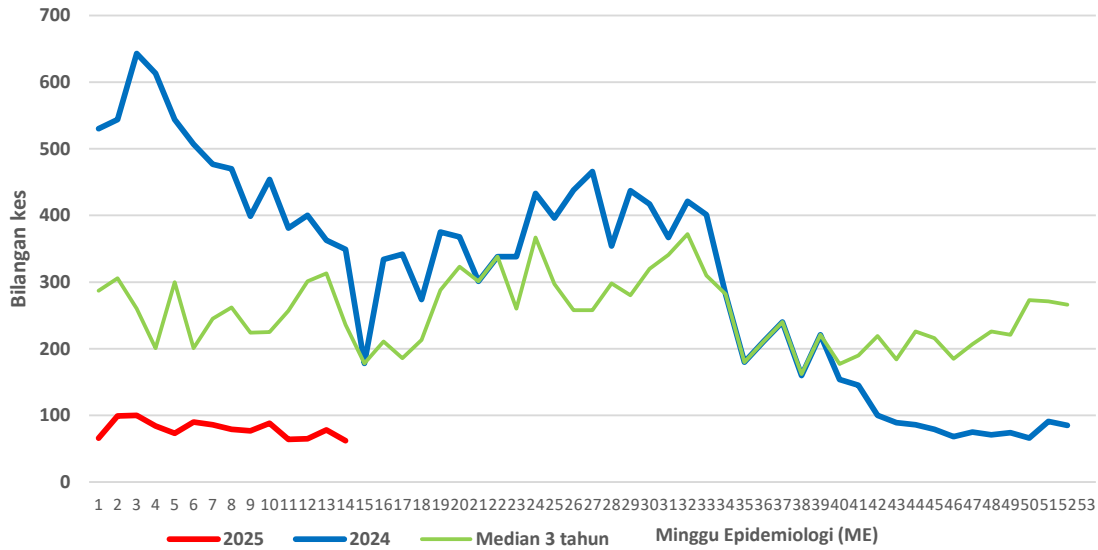
**CARTA KES MINGGUAN DENGGI YANG DIDAFTAR BAGI TAHUN 2024-2025  
(NEGERI SELANGOR)**



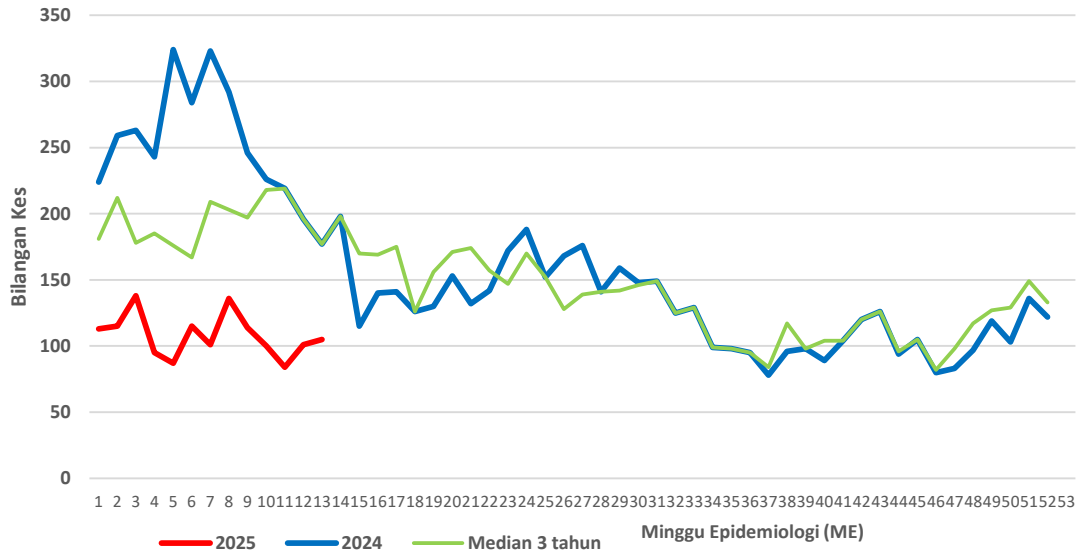
**CARTA KES MINGGUAN DENGGI YANG DIDAFTAR BAGI TAHUN 2024-2025  
(PETALING)**



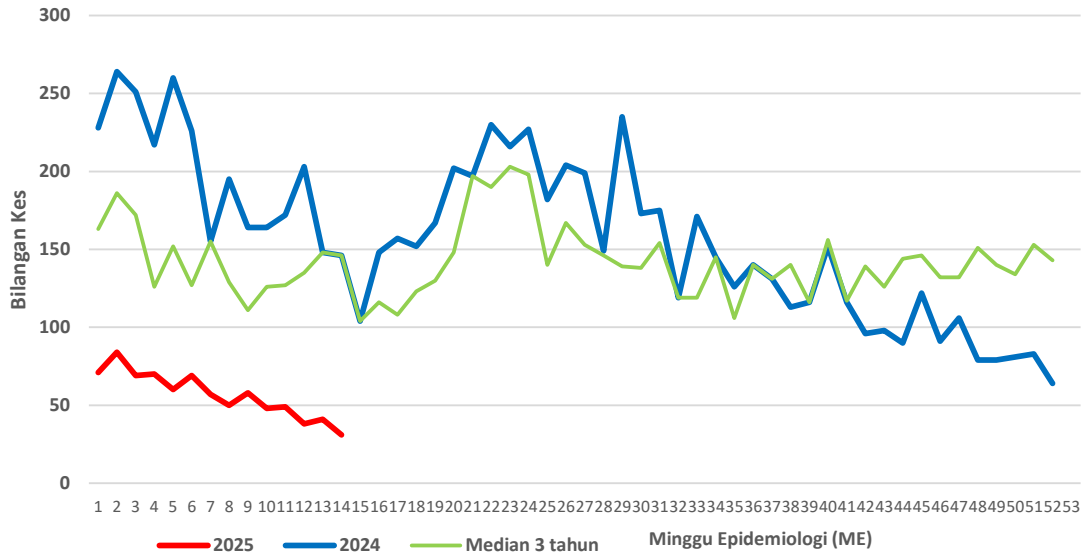
**CARTA KES MINGGUAN DENGGI YANG DIDAFTR BAGI TAHUN 2024-2025  
(HULU LANGAT)**



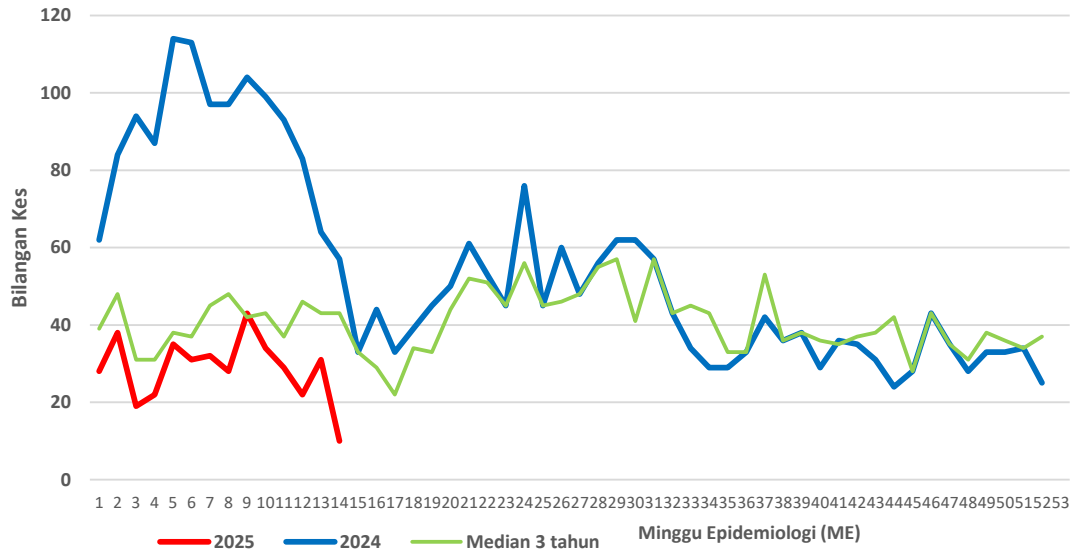
**CARTA KES MINGGUAN DENGGI YANG DIDAFTR BAGI TAHUN 2024-2025  
(KLANG)**



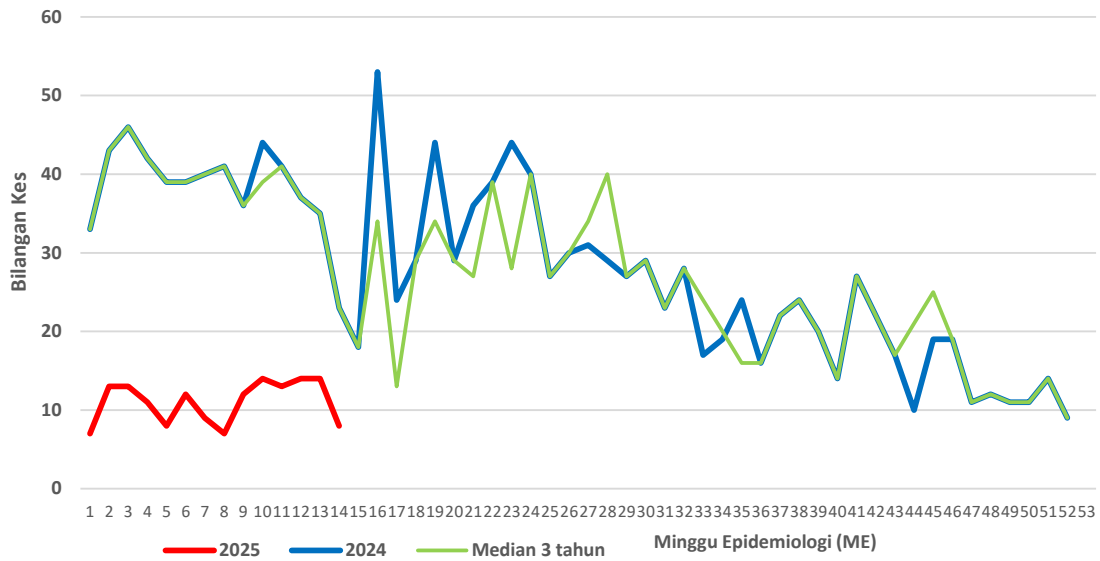
**CARTA KES MINGGUAN DENGGI YANG DIDAFAR BAGI TAHUN 2024-2025  
(GOMBAK)**



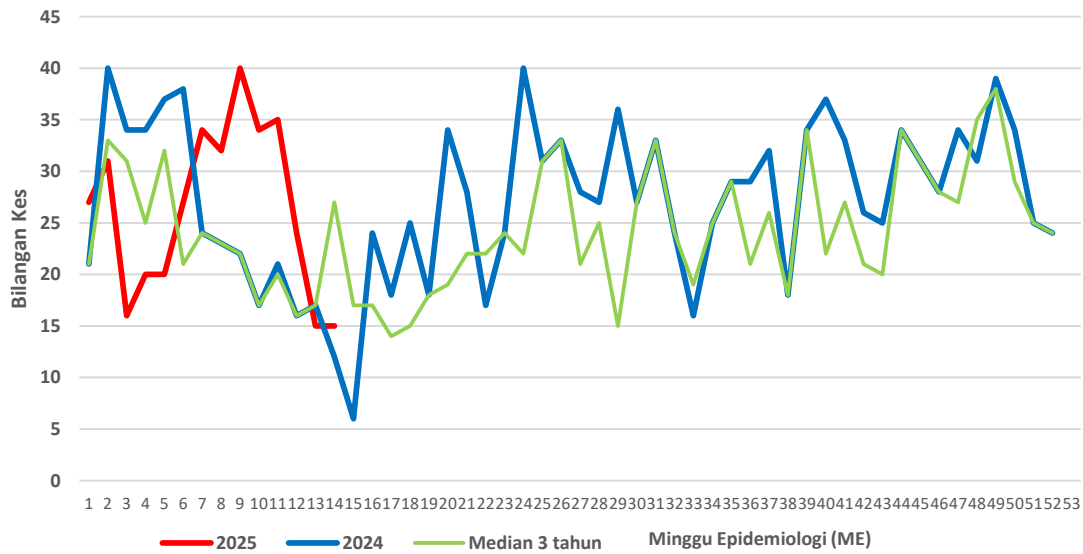
**CARTA KES MINGGUAN DENGGI YANG DIDAFAR BAGI TAHUN 2024-2025  
(SEPANG)**



**CARTA KES MINGGUAN DENGGI YANG DIDAFTR BAGI TAHUN 2024-2025  
(HULU SELANGOR)**

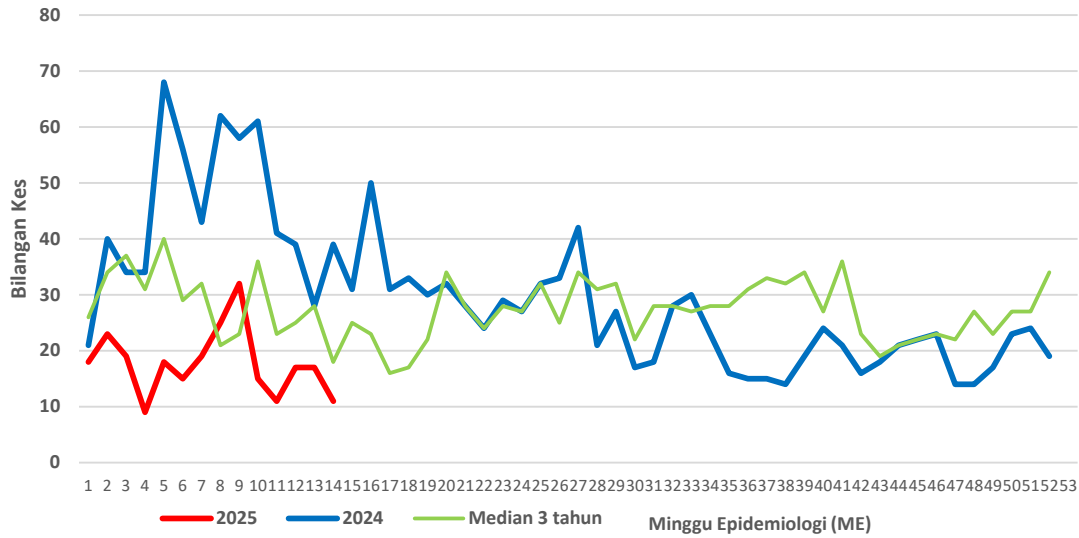


**CARTA KES MINGGUAN DENGGI YANG DIDAFTR BAGI TAHUN 2024-2025  
(KUALA SELANGOR)**

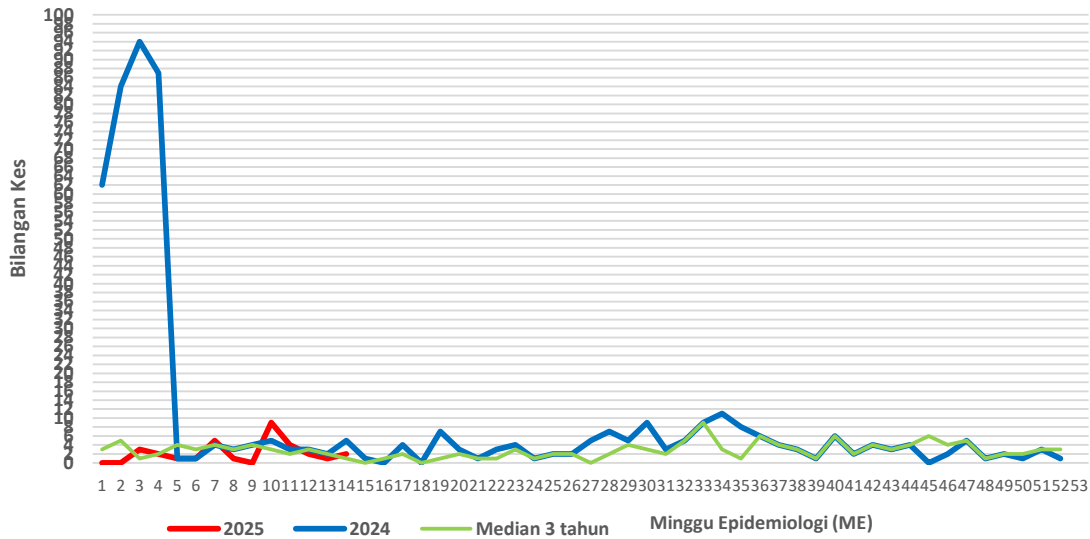


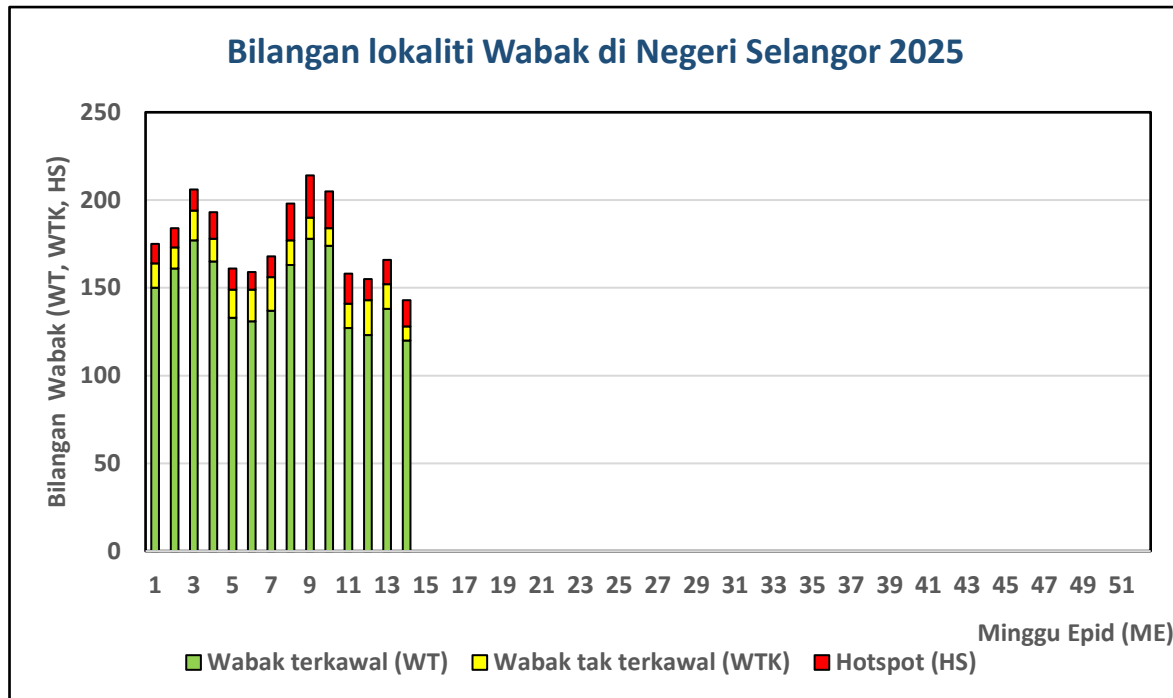


**CARTA KES MINGGUAN DENGGI YANG DIDAFTR BAGI TAHUN 2024-2025  
(KUALA LANGAT)**



**CARTA KES MINGGUAN DENGGI YANG DIDAFTR BAGI TAHUN 2024-2025  
(SABAK BERNAM)**





Senarai lokaliti wabak tak terkawal dan *Hotspot* di Selangor

Tarikh Aktiviti: 05/4/2025

BIL	DAERAH	MUKIM	LOKALITI WABAK	JUMLAH KES
<b>WABAK TAK TERKAWAL</b>				
1	HULU LANGAT	AMPANG	PANGSAPURI TAMAN AMPANG MEWAH	5
2	HULU LANGAT	CHERAS	JALAN DAYANG 2,4,6,8,10,12,14,16,18,20,22&24/8 BANDAR MAHKOTA CHERAS	5
3	KLANG	KLANG 01	TAMAN TELUK GEDUNG INDAH JALAN SUNGAI SAMAGAGAH	8
4	KLANG	KLANG 01	BANDAR BOTANIK JALAN JENARIS 02	6
5	KLANG	KAPAR 01	TAMAN KLANG UTAMA 09	7
6	PETALING	7. DAMANSARA (MBSJ)	E14. KG BUKIT LANCHONG (JLN MASJID/ JLN BESAR)	6
7	PETALING	5. DAMANSARA (MBPJ)	E11. SRI PJU 1A PPRT 1 BLOK (A,B,C)	6
8	PETALING	3. SUNGAI BULOH (MBSA)	E5. SEKSYEN U6 (KG MELAYU SUBANG I : JLN PKNS)	8

BIL	DAERAH	MUKIM	LOKALITI WABAK	JUMLAH KES
<b>HOTSPOT</b>				
1	HULU LANGAT	AMPANG	APPT GLENVIEW VILLA TAMAN MAWAR	10
2	HULU SELANGOR	HULU BERNAM	APT. SRI BESTARI, TMN BAHTERA	22
3	KLANG	KLANG 01	KAMPUNG DELEK KIRI 04	10
4	KLANG	KLANG (MBSA 01)	SEKSYEN 32 (JALAN SUNGAI CONGKAK 32/51A - 32/51F)	17
5	KLANG	KLANG 01	KAMPUNG PENDAMAR 03	5
6	KLANG	KLANG 01	TAMAN SRI ANDALAS 06	6
7	KLANG	KLANG 01	PANGSAPURI KLANG VILLA	6
8	KUALA SELANGOR	KUALA SELANGOR	BANDAR BARU (LORONG MELUR)	23
9	PETALING	1. BUKIT RAJA (MBSA)	E1. SEKSYEN 7 (TERES J : JLN 7/63-7/69A & AQUAVILLA TOWNHOUSE)	6
10	PETALING	7. DAMANSARA (MBSJ)	E13. SS 15/4 (RUMAH KEDAI, FIRST SUBANG & KOLEJ INTI)	6
11	PETALING	2. DAMANSARA (MBSA)	E3. SEKSYEN 27 (FLAT E : BLOK 26 - 30)	36
12	PETALING	4. SUNGAI BULOH (MBPJ)	E7. KD PJU 5 SEK 6 PALMA PERAK	14
13	PETALING	8. PETALING (MBSJ)	E15. TMN SAUJANA PUCHONG SP 7	17
14	PETALING	8. PETALING (MBSJ)	E13. PJS 9/1 (LAGOON PERDANA & RUMAH KEDAI)	8
15	PETALING	8. PETALING (MBSJ)	E16. KOTA PERDANA (JLN KP 2)	5