



SITUASI SEMASA
LAPORAN MINGGUAN DEMAM DENGGI NEGERI SELANGOR
 Bagi Minggu Epidemiologi 11/2025 (Tarikh 09.03.2025 - 15.03.2025)



1. Analisa bilangan kes berdasarkan daerah

Pada minggu epidemiologi (ME) 11 iaitu bagi tempoh **09 Mac 2025** hingga **15 Mac 2025**, **493** kes demam denggi telah dilaporkan di Negeri Selangor, iaitu **penurunan** sebanyak **7.5% (40 kes)** berbanding **533** kes pada minggu sebelumnya. Secara kumulatif dari **ME 1/2025** sehingga **ME 11/2025**, sebanyak **6,147** kes demam denggi telah dilaporkan iaitu **penurunan** sebanyak **69.8% (14,187 kes)** berbanding minggu yang sama tahun **2024 (20,334 kes)**. Sebanyak **dua (2)** kes kematian denggi telah dilaporkan setakat ini berbanding **tiga (3)** kes sehingga tempoh yang sama pada tahun lepas.

Jadual 1: Perbandingan bilangan kes demam denggi mengikut daerah berdasarkan ME dan tahun sebelumnya

DAERAH	KES			KUMULATIF KES SEHINGGA		
	ME 10/2025	ME 11/2025	% Peningkatan/ Penurunan	ME 11/2024	ME 11/2025	% Peningkatan/ Penurunan
GOMBAK	48	49	2.1%	2,296	685	-70.2%
HULU LANGAT	88	64	-27.3%	5,562	906	-83.7%
HULU SELANGOR	14	13	-7.1%	444	119	-73.2%
KLANG	100	84	-16.0%	2,903	1,198	-58.7%
KUALA LANGAT	15	11	-26.7%	582	204	-64.9%
KUALA SELANGOR	34	35	2.9%	311	316	1.6%
PETALING	191	204	6.8%	7,156	2,354	-67.1%
SABAK BERNAM	9	4	-55.6%	36	26	-27.8%
SEPANG	34	29	-14.7%	1,044	339	-67.5%
SELANGOR	533	493	-7.5%	20,334	6,147	-69.8%

ME 10/2025 = (2.3.2025 - 8.3.2025)

ME 11/2025 = (9.3.2025 - 15.3.2025)

**SITUASI SEMASA****LAPORAN MINGGUAN DEMAM DENGGI NEGERI SELANGOR**

Laporan Mingguan Epidemiologi 11/2025 (Tarikh 09.03.2025 - 15.03.2025)

**2. Analisa bilangan kes berdasarkan mukim**

Negeri Selangor mempunyai 56 mukim dan mukim yang menunjukkan bilangan kes tertinggi pada **ME 11/2025** adalah **Damansara** (75 kes), **Sg Buloh** (68 kes), **Klang** (59 kes), **Petaling** (49 kes) dan **Kajang** (26 kes). Secara kumulatif, mukim dengan bilangan kes tertinggi adalah **Klang** (908 kes), diikuti oleh **Damansara** (880 kes), **Sungai Buluh** (665 kes), **Petaling** (627 kes) dan **Kajang** (324 kes).

Jadual 2: Perbandingan bilangan kes demam denggi mengikut mukim berdasarkan ME

DAERAH	MUKIM	BILANGAN KES		
		ME 10/2025	ME 11/2025	KUMULATIF 2025
Petaling	Sungai Buluh	59	68	665
	Petaling	55	49	627
	Damansara	63	75	880
	Bukit Raja	14	12	182
Hulu Langat	Kajang	30	26	324
	Hulu Langat	3	1	22
	Ampang	27	9	184
	Cheras	19	19	222
	Semenyih	4	2	88
	Beranang	4	6	58
	Hulu Semenyih	1	1	8
Gombak	Batu	12	17	263
	Hulu Kelang	9	13	94
	Rawang	17	9	154
	Kuang	4	8	75
	Setapak	6	2	99
Klang	Klang	78	59	908
	Kapar	22	25	290
Sepang	Labu	2	2	54
	Dengkil	31	25	258
	Sepang	2	2	27
Sabak Bernam	Bagan Nakhoda Omar	0	0	0
	Pancang Bedena	6	0	11
	Pasir Panjang	0	2	9
	Sabak	1	1	3
	Sungai Panjang	2	1	3

ME 10/2025 = (2.3.2025 - 8.3.2025)

ME 11/2025 = (9.3.2025 - 15.3.2025)

**SITUASI SEMASA****LAPORAN MINGGUAN DEMAM DENGGI NEGERI SELANGOR**
Bagi Minggu Epidemiologi 11/2025 (Tarikh 09.03.2025 - 15.03.2025)**Jadual 2: Perbandingan bilangan kes demam denggi mengikut mukim berdasarkan ME (sambungan)**

DAERAH	MUKIM	BILANGAN KES		
		ME 10/2025	ME 11/2025	KUMULATIF 2025
Hulu Selangor	Serendah	8	4	62
	Batang Kali	0	1	21
	Ampang Pecah	0	1	1
	Hulu Bernam	5	4	19
	Kalumpang	1	1	5
	Hulu Yam	0	1	4
	Rasa	0	0	5
	Kerling	0	0	1
	Buluh Telur	0	0	0
	Pertak	0	0	0
	Sg. Gumut	0	1	1
	Sg. Tinggi	0	0	0
	Kuala Kalumpang	0	0	0
	Kuala Selangor	Ijok	10	11
Tanjung Karang		1	2	8
Jeram		4	4	31
Kuala Selangor		14	17	101
Pasangan		0	0	6
Hujung Permatang		0	0	2
Api-Api		1	0	6
Batang Berjuntai		4	1	17
Hulu Tinggi		0	0	0
Kuala Langat	Tanjung 12 (1)	2	0	74
	Tanjung 12 (2)	1	4	31
	Teluk Panglima Garang	7	5	73
	Batu	3	1	9
	Morib	1	0	5
	Jugra	0	1	7
	Bandar	1	0	3
	Kelanang	0	0	2
SELANGOR		534	493	6,147

ME 10/2025 = (2.3.2025 - 8.3.2025)

ME 11/2025 = (9.3.2025 - 15.3.2025)



3. Analisa bilangan lokaliti wabak

Jumlah lokaliti wabak denggi aktif pada hari ke-tujuh (Sabtu) **ME 11/2025** adalah sebanyak **158** dengan perincian **lokaliti hotspot 17, wabak tak terkawal 14 dan wabak terkawal 127**. Bilangan lokaliti *hotspot* berdasarkan daerah adalah Petaling 11, Klang 3, Kuala Selangor 2 dan Hulu Langat 1. Senarai lokaliti wabak tak terkawal dan *hotspot* adalah seperti di Lampiran C.

Jadual 3: Bilangan lokaliti wabak mengikut daerah

Daerah	Bilangan Lokaliti Wabak						Jumlah Lokaliti Wabak Aktif	
	Wabak Terkawal		Wabak Tak Terkawal		Hotspot		ME 10/2025	ME 11/2025
	ME 10/2025	ME 11/2025	ME 10/2025	ME 11/2025	ME 10/2025	ME 11/2025		
Petaling	78	64	3	6	15	11	96	81
Hulu Langat	29	21	0	1	1	1	30	23
Gombak	12	2	0	1	0	0	12	3
Klang	38	29	5	6	4	3	47	38
Selangor	0	0	0	0	0	0	0	0
Hulu Selangor	4	2	0	0	0	0	4	2
Kuala Langat	5	4	0	0	0	0	5	4
Kuala Selangor	6	3	2	0	1	2	9	5
Sabak Bernam	2	2	0	0	0	0	2	2
SELANGOR	174	127	10	14	21	17	205	158

Wabak Terkawal : dua atau lebih kes dilaporkan di lokaliti yang sama dalam tempoh 14 hari.

Wabak Tak Terkawal : terdapat pertambahan kes selepas hari ke 14 dari tarikh kes kedua dilaporkan.

Hotspot : lokaliti wabak aktif berlarutan melebihi tempoh 30 hari dari tarikh wabak aktif bermula.

Tarikh wabak aktif bermula dari tarikh kes kedua dilaporkan.

4. ULASAN

1. Pada ME 11/2025, sejumlah 493 kes demam denggi telah dilaporkan, menunjukkan penurunan sebanyak 7.5% atau 40 kes berbanding ME 11/2025. Kumulatif kes demam denggi di Negeri Selangor kini berjumlah 6,147 kes dan mencatatkan penurunan ketara sebanyak 69.8% (14,187 kes) berbanding minggu yang sama tahun 2024 (20,334 kes).

2. Jumlah lokaliti wabak aktif pula menunjukkan penurunan, dengan 158 lokaliti pada ME 11/2025 berbanding 205 lokaliti pada ME 10/2025. Daerah Petaling kekal sebagai kawasan dengan lokaliti wabak aktif tertinggi, mencatatkan 81 lokaliti, termasuk 11 daripadanya sebagai hotspot. Sementara itu, daerah yang mencatatkan lokaliti wabak kedua tertinggi ialah Klang iaitu 38 lokaliti dengan 3 lokaliti hotspot dan diikuti Hulu Langat dengan 23 lokaliti dan 1 daripadanya ialah lokaliti hotspot.

3. Pencegahan dan kawalan denggi memerlukan kerjasama dari seluruh lapisan masyarakat. Sehubungan itu, pihak Jabatan Kesihatan Negeri Selangor menyarankan agar setiap individu dan masyarakat mempergiatkan aktiviti mencari dan menghapuskan tempat pembiakan di kawasan kediaman dan persekitaran tempat tinggal selama 10 minit, sekurang-kurangnya untuk satu kali seminggu.

4. Aktiviti ini mampu dilaksanakan dengan mudah melalui langkah-langkah berikut:

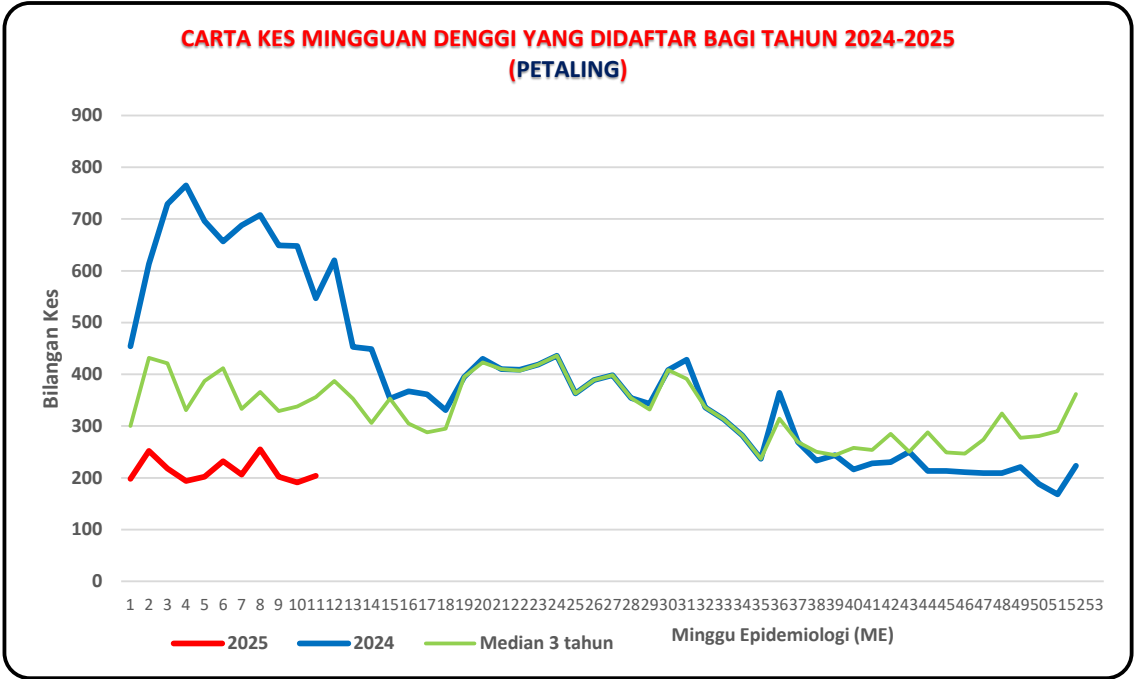
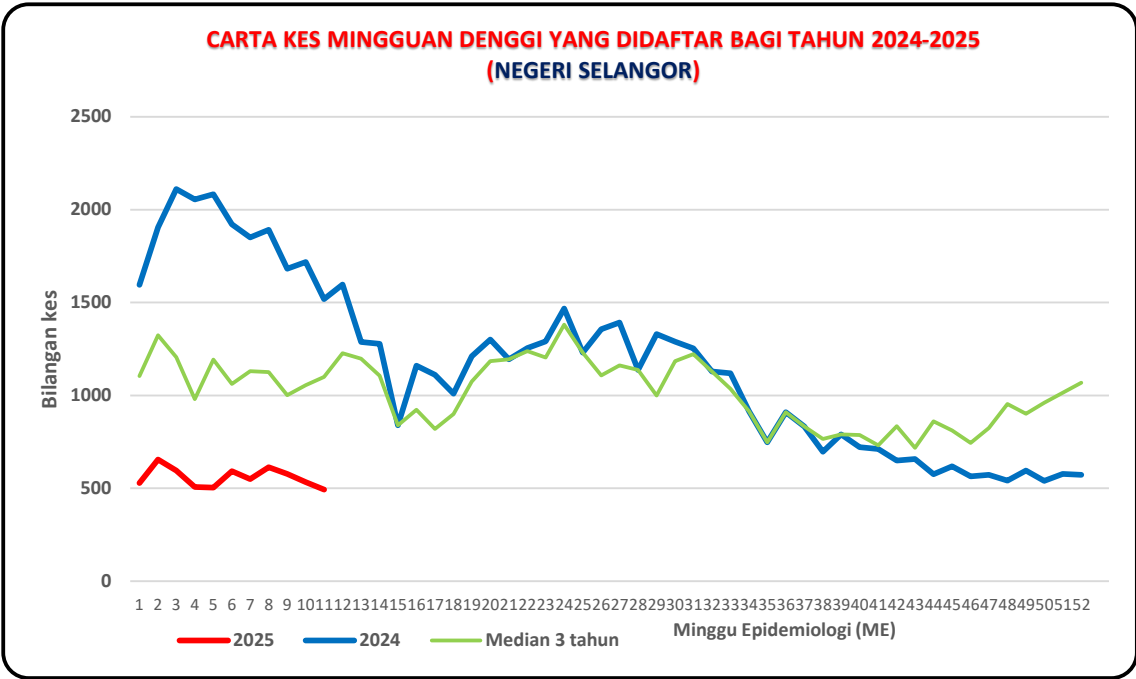
- Memeriksa bahagian dalam dan luar (persekitaran) kediaman untuk mencari tempat berpotensi pembiakan aedes;
- Memusnahkan semua takungan air yang tidak digunakan atau meletakkan ubat pembunuh jentik-jentik dalam tempat takungan air yang tidak dapat dimusnahkan;
- Bagi takungan air kekal yang disimpan untuk kegunaan, hendaklah sentiasa ditutup rapat dan diletakkan ubat pembunuh jentik-jentik serta diperiksa seminggu sekali.
- Memakai repellen dan pakaian yang menutupi lengan dan kaki untuk mengelakkan gigitan nyamuk.
- Melaksanakan gotong royong di tempat awam secara berkala

5. Sebarang maklumat tambahan berkaitan kawalan dan pencegahan denggi boleh diperolehi melalui <https://www.infosihat.gov.my/index.php/demam-denggi> dan <https://idengue.mysa.gov.my/>

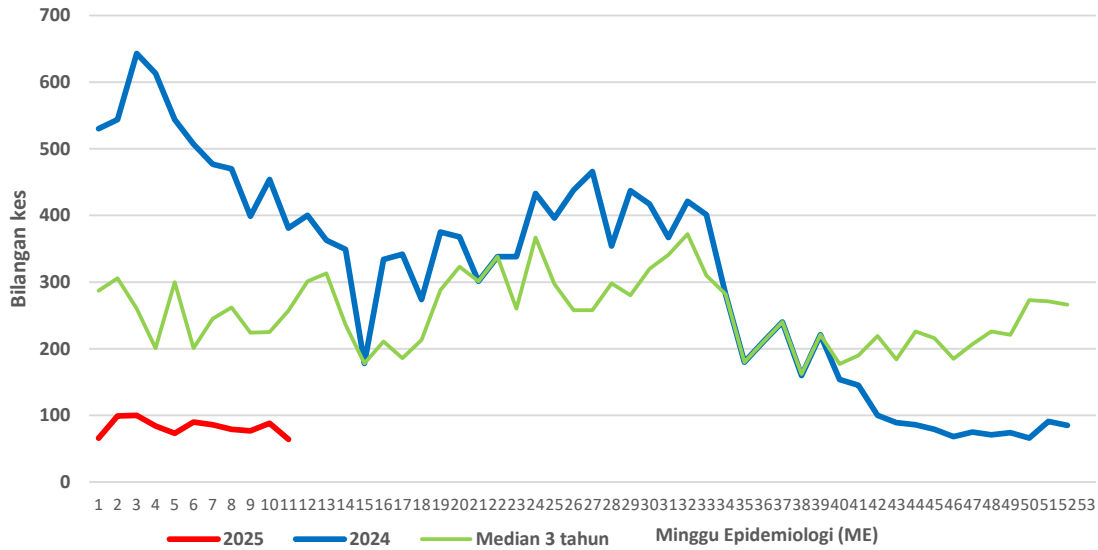
Tarikh: 17/3/2025

Sumber data : e-Dengue

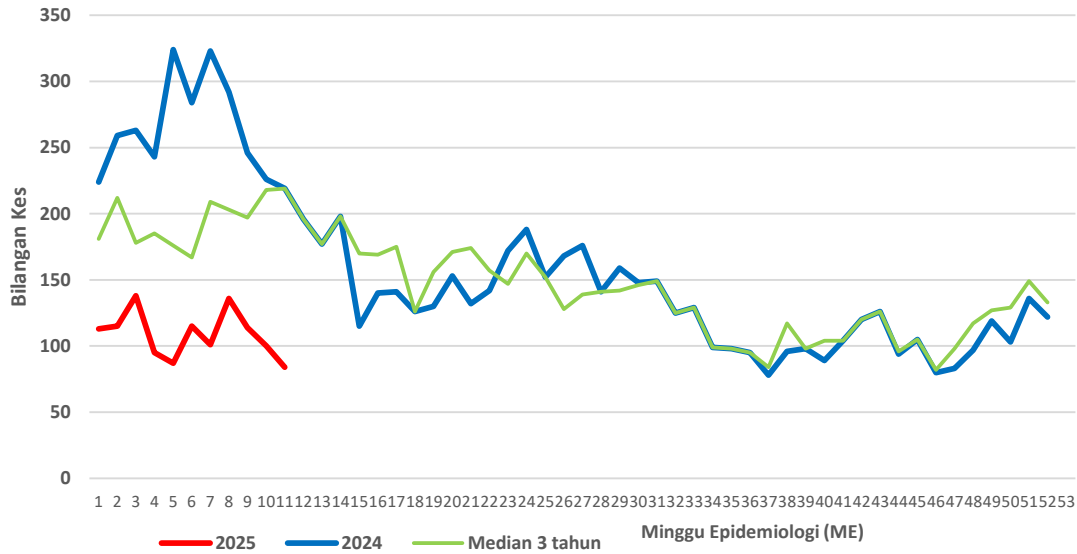
Disemak oleh : Dr Haneem binti Abd Hamid
 Jawatan : Pegawai Perubatan
 Unit : Kawalan Penyakit Bawaan Vektor
 Tarikh : 17/03/2025



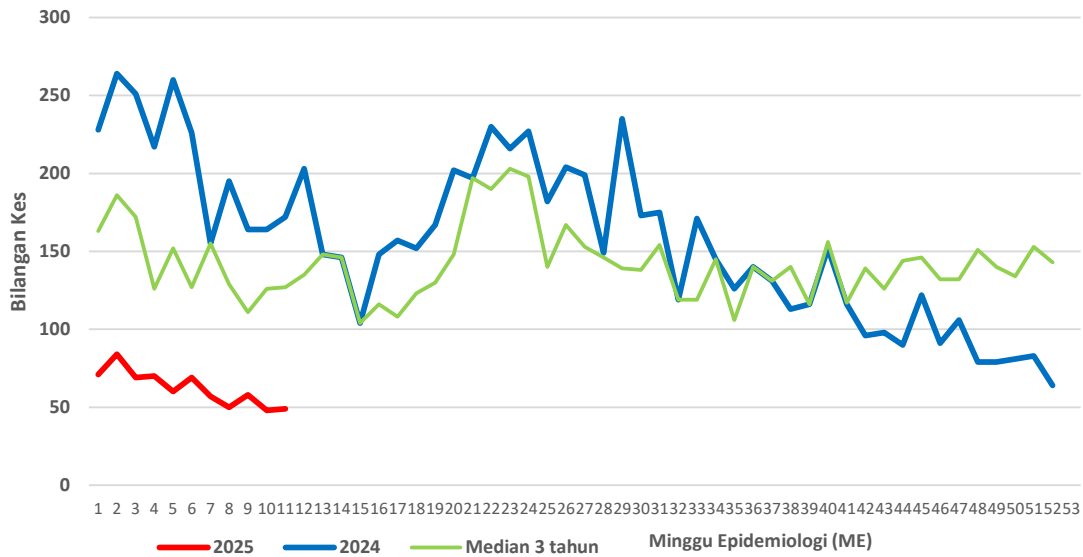
**CARTA KES MINGGUAN DENGGI YANG DIDAFTR BAGI TAHUN 2024-2025
(HULU LANGAT)**



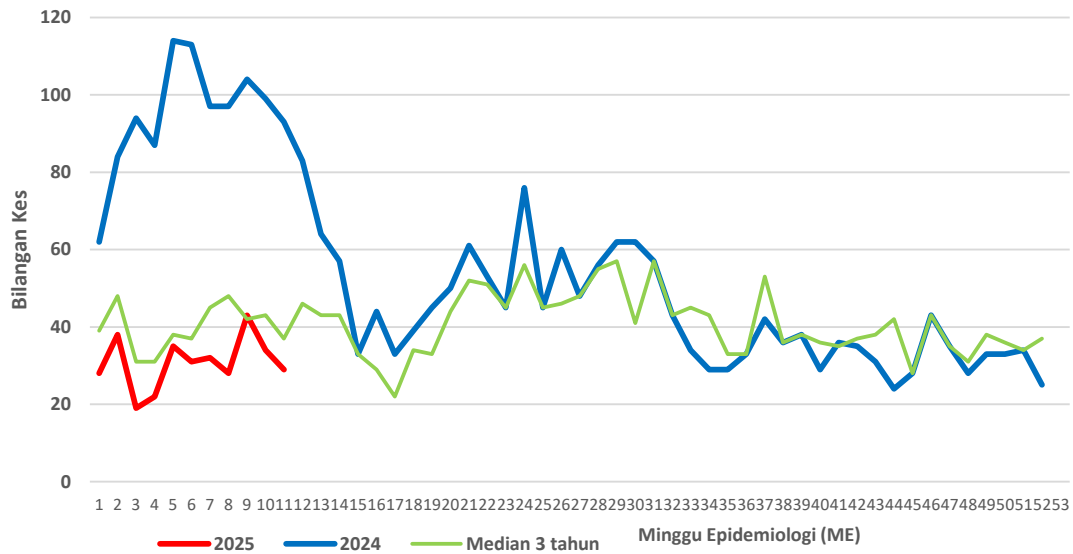
**CARTA KES MINGGUAN DENGGI YANG DIDAFTR BAGI TAHUN 2024-2025
(KLANG)**



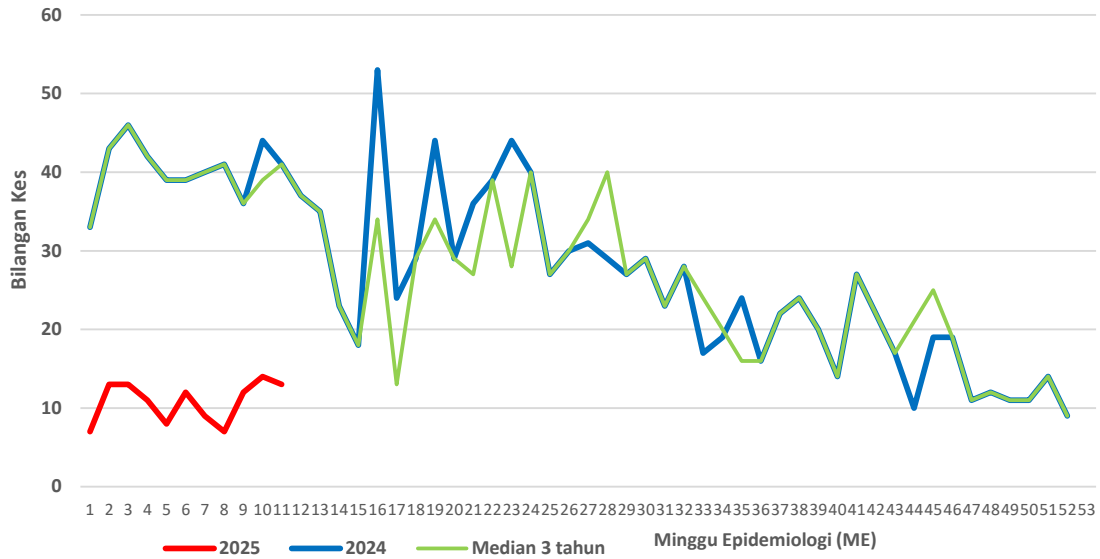
**CARTA KES MINGGUAN DENGGI YANG DIDAFAR BAGI TAHUN 2024-2025
(GOMBAK)**



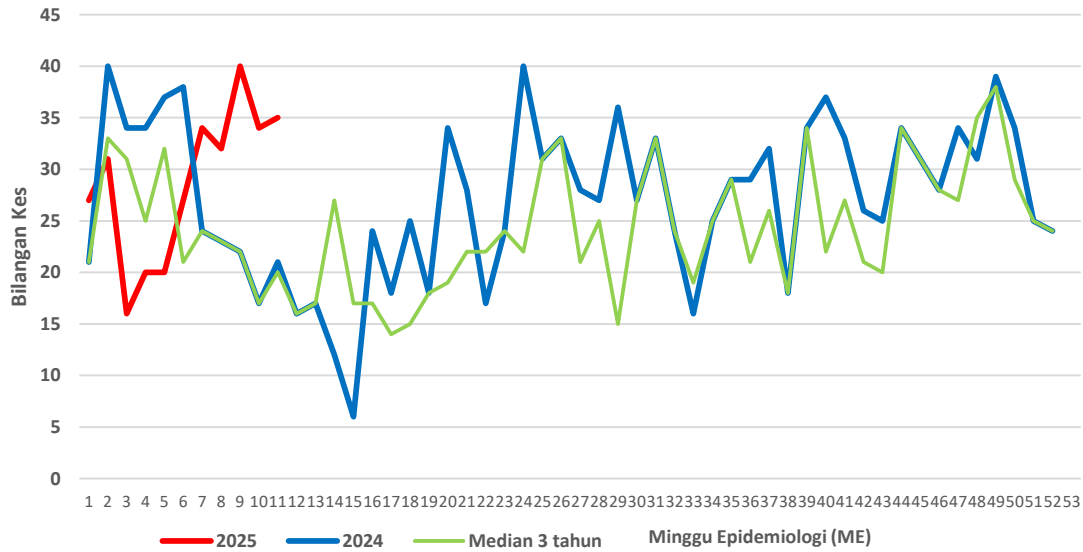
**CARTA KES MINGGUAN DENGGI YANG DIDAFAR BAGI TAHUN 2024-2025
(SEPANG)**



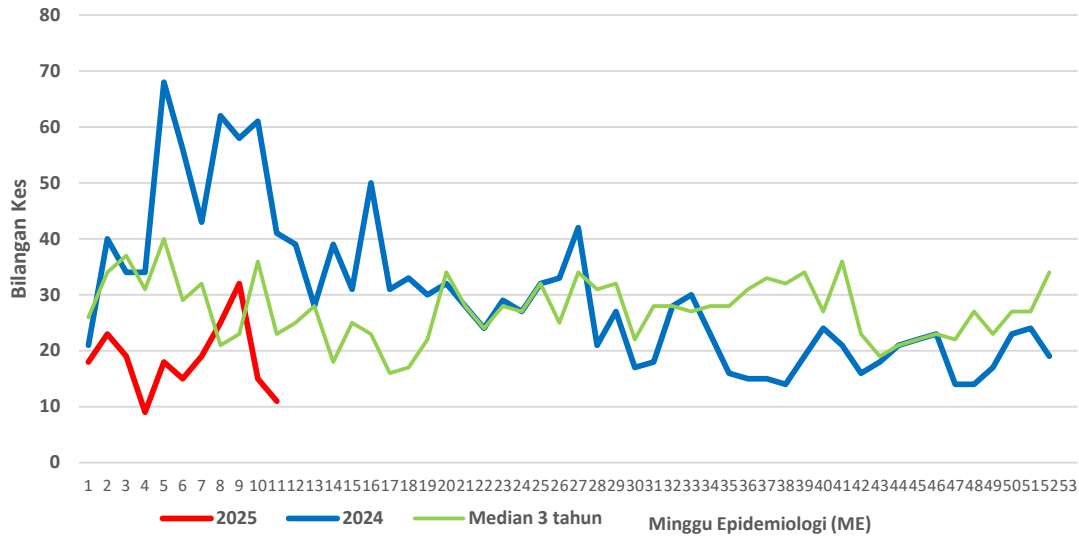
**CARTA KES MINGGUAN DENGGI YANG DIDAFTR BAGI TAHUN 2024-2025
(HULU SELANGOR)**



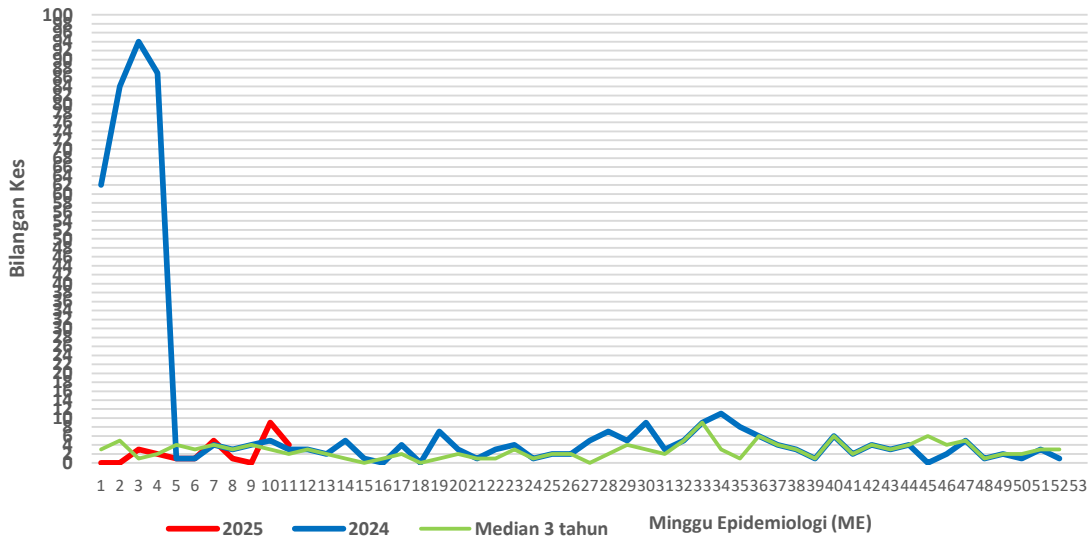
**CARTA KES MINGGUAN DENGGI YANG DIDAFTR BAGI TAHUN 2024-2025
(KUALA SELANGOR)**

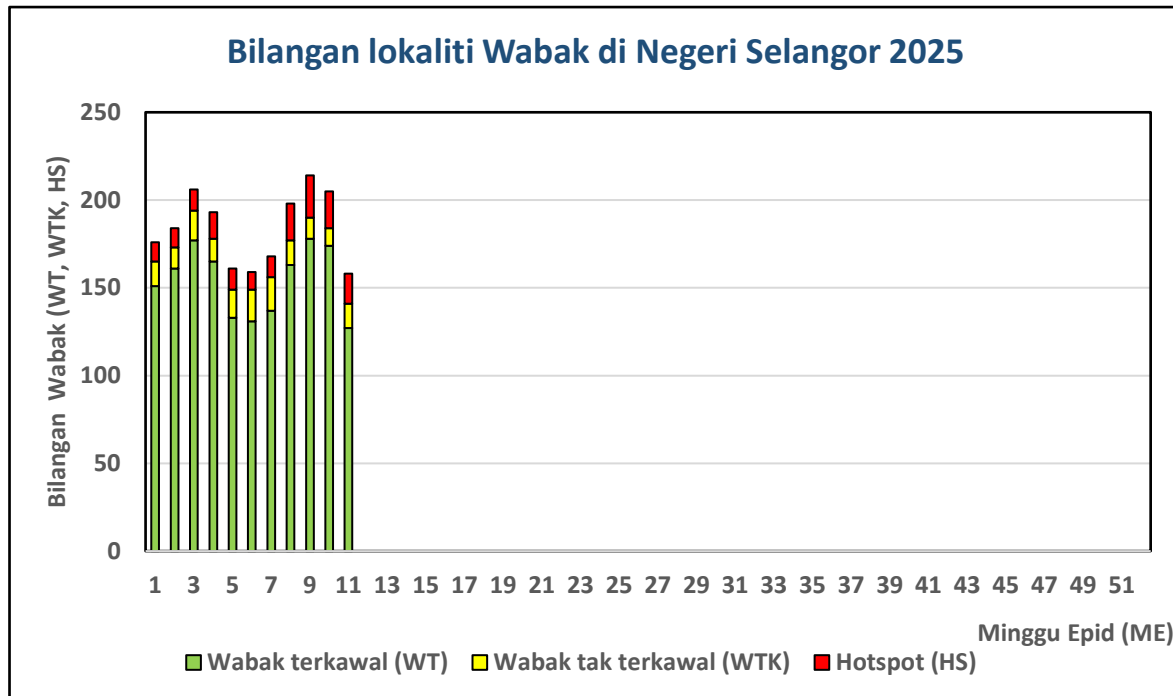


**CARTA KES MINGGUAN DENGGI YANG DIDAFTR BAGI TAHUN 2024-2025
(KUALA LANGAT)**



**CARTA KES MINGGUAN DENGGI YANG DIDAFTR BAGI TAHUN 2024-2025
(SABAK BERNAM)**





Senarai lokaliti wabak tak terkawal dan Hotspot di Selangor

Tarikh Aktiviti: 15/3/2025

BIL	DAERAH	MUKIM	LOKALITI WABAK	JUMLAH KES
WABAK TAK TERKAWAL				
1	KLANG	KAPAR 01	APARTMENT SMART SEWA JALAN KERETAPI LAMA	4
2	KLANG	KLANG 01	BANDAR BOTANIK JALAN JENARIS 01	4
3	PETALING	2. DAMANSARA (MBSA)	E1. SEKSYEN 6 (KUARTERS POLIS)	7
4	PETALING	7. DAMANSARA (MBSJ)	E13. PJS 7/13 (SUNWAY COURT) BLOK A, B, C, D	6
5	PETALING	7. DAMANSARA (MBSJ)	E13. SS 16 (E-TIARA SERVICED APARTMENT, JLN KEMAJUAN)	6
6	PETALING	8. PETALING (MBSJ)	E15. TMN PUCHONG UTAMA 7 (COURT 2) BLOK AA, BB, CC, DD, EE, FF, GG, HH	4
7	PETALING	8. PETALING (MBSJ)	E15. TMN SAUJANA PUCHONG SP 7	9
8	PETALING	4. SUNGAI BULOH (MBPJ)	E7. KD PJU 5 SEK 6 PALMA PERAK	10
9	GOMBAK	HULU KELANG	FLAT AL-RIDHUAN	9
10	KLANG	KLANG 01	KAMPUNG DELEK KIRI 04	7
11	KLANG	KLANG 01	KAMPUNG SUNGAI UDANG 04	7
12	KLANG	KLANG (MBSA 01)	SEKSYEN 32 (JALAN SUNGAI CONGKAK 32/51A - 32/51F)	13
13	KLANG	KAPAR 01	TAMAN BUNGA MELOR 02	5
14	HULU LANGAT	KAJANG	TAMAN TENAGA DAN RUMAH KEDAI JALAN 1 TAMAN TENAGA	7

BIL	DAERAH	MUKIM	LOKALITI WABAK	JUMLAH KES
HOTSPOT				
1	HULU LANGAT	CHERAS	APPT JALAN PENGHULU BANDAR MAHKOTA CHERAS	44
2	KUALA SELANGOR	KUALA SELANGOR	BANDAR BARU (LORONG MELUR)	19
3	PETALING	1. BUKIT RAJA (MBSA)	E1. SEKSYEN 7 (TERES K : JLN 7/70-7/89)	11
4	PETALING	2. DAMANSARA (MBSA)	E1. SEKSYEN 8 (FLAT A : BLOK 1 - 10)	10
5	PETALING	2. DAMANSARA (MBSA)	E1. SEKSYEN 8 (FLAT B : BLOK 11 - 22)	12
6	PETALING	5. DAMANSARA (MBPJ)	E11. SRI PJU 1A PPRT LEMBAH SUBANG 2 (BLOK A-E)	8
7	PETALING	2. DAMANSARA (MBSA)	E3. SEKSYEN 27 (FLAT E : BLOK 26 - 30)	31
8	PETALING	2. DAMANSARA (MBSA)	E3. SEKSYEN 27 (FLAT G : BLOK 37 - 39)	53
9	PETALING	3. SUNGAI BULOH (MBSA)	E5. SEKSYEN U19 (KG PAYA JARAS HILIR : JLN MAWAR)	8
10	PETALING	3. SUNGAI BULOH (MBSA)	E5. SEKSYEN U5 (PANGSAPURI SUBANG SURIA : BLOK 1 - 8)	8
11	PETALING	4. SUNGAI BULOH (MBPJ)	E7. KD PJU 5 SEK 10 D'ROZELLE KONDO	6
12	PETALING	4. SUNGAI BULOH (MBPJ)	E7. KD PJU 5 SEK 4 GUGUSAN MATAHARI	9
13	PETALING	4. SUNGAI BULOH (MBPJ)	E7. KD PJU 5 SEK 6 PALMA PUTERI	19
14	KLANG	KLANG 01	TAMAN KLANG JAYA 03	5
15	KLANG	KLANG 01	TAMAN KOTA PENDAMAR 04	10
16	KUALA SELANGOR	KUALA SELANGOR	TAMAN PADUKA (JALAN 1-8)	28
17	KLANG	KLANG 01	TAMAN PERINDUSTRIAN PULAU INDAH 01	11