



**SITUASI SEMASA**  
**LAPORAN MINGGUAN DEMAM DENGGI NEGERI SELANGOR**  
 Bagi Minggu Epidemiologi 10/2025 (Tarikh 02.03.2025 - 08.03.2025)



**1. Analisa bilangan kes berdasarkan daerah**

Pada minggu epidemiologi (ME) 10 iaitu bagi tempoh **02 Mac 2025** hingga **08 Mac 2025**, **533** kes demam denggi telah dilaporkan di Negeri Selangor, iaitu **penurunan** sebanyak **7.8% (45 kes)** berbanding **578** kes pada minggu sebelumnya. Secara kumulatif dari **ME 1/2025** sehingga **ME 10/2025**, sebanyak **5,654** kes demam denggi telah dilaporkan iaitu **penurunan** sebanyak **70.0% (13,162 kes)** berbanding minggu yang sama tahun **2024 (18,816 kes)**. Dalam tempoh ini, hanya **1** kes kematian denggi dilaporkan, jumlah sama seperti tempoh yang sama tahun lepas.

**Jadual 1: Perbandingan bilangan kes demam denggi mengikut daerah berdasarkan ME dan tahun sebelumnya**

DAERAH	KES			KUMULATIF KES SEHINGGA		
	ME 9/2025	ME 10/2025	% Peningkatan/ Penurunan	ME 10/2024	ME 10/2025	% Peningkatan/ Penurunan
GOMBAK	58	48	-17.2%	2,124	636	-70.1%
HULU LANGAT	77	88	14.3%	5,181	842	-83.7%
HULU SELANGOR	12	14	16.7%	403	106	-73.7%
KLANG	114	100	-12.3%	2,684	1,114	-58.5%
KUALA LANGAT	32	15	-53.1%	541	193	-64.3%
KUALA SELANGOR	40	34	-15.0%	290	281	-3.1%
PETALING	202	191	-5.4%	6,609	2,150	-67.5%
SABAK BERNAM	0	9	900.0%	33	22	-33.3%
SEPANG	43	34	-20.9%	951	310	-67.4%
<b>SELANGOR</b>	<b>578</b>	<b>533</b>	<b>-7.8%</b>	<b>18,816</b>	<b>5,654</b>	<b>-70.0%</b>

ME 9/2025 = (23.2.2025 - 1.3.2025)

ME 10/2025 = (2.3.2025 - 8.3.2025)



## SITUASI SEMASA

### LAPORAN MINGGUAN DEMAM DENGGI NEGERI SELANGOR

Aggi Minggu Epidemiologi 10/2025 (Tarikh 02.03.2025 - 08.03.2025)



## 2. Analisa bilangan kes berdasarkan mukim

Negeri Selangor mempunyai 56 mukim dimana mukim yang menunjukkan bilangan kes tertinggi pada ME 10/2025 adalah **Klang** (78 kes), **Damansara** (63 kes), **Sg Buloh** (59 kes), **Petaling** (55 kes), dan **Kajang** (30 kes). Manakala secara kumulatif mukim tertinggi bilangan kes adalah **Klang** (849 kes), **Damansara** (805 kes), **Sungai Buluh** (597 kes), **Petaling** (578 kes) dan **Kajang** (298 kes).

Jadual 2: Perbandingan bilangan kes demam denggi mengikut mukim berdasarkan ME

DAERAH	MUKIM	BILANGAN KES		
		ME 9/2025	ME 10/2025	KUMULATIF 2025
Petaling	Sungai Buluh	47	59	597
	Petaling	53	55	578
	Damansara	91	63	805
	Bukit Raja	11	14	170
Hulu Langat	Kajang	27	30	298
	Hulu Langat	2	3	21
	Ampang	20	27	175
	Cheras	16	19	203
	Semenyih	4	4	86
	Beranang	8	4	52
	Hulu Semenyih	0	1	7
Gombak	Batu	23	12	246
	Hulu Kelang	15	9	81
	Rawang	13	17	145
	Kuang	4	4	67
	Setapak	3	6	97
Klang	Klang	87	78	849
	Kapar	27	22	265
Sepang	Labu	4	2	52
	Dengkil	34	30	233
	Sepang	5	2	25
Sabak Bernam	Bagan Nakhoda Omar	0	0	0
	Pancang Bedena	0	6	11
	Pasir Panjang	0	0	7
	Sabak	0	1	2
	Sungai Panjang	0	2	2

ME 9/2025 = (23.2.2025 - 1.3.2025)

ME 10/2025 = (2.3.2025 - 8.3.2025)

**SITUASI SEMASA****LAPORAN MINGGUAN DEMAM DENGGI NEGERI SELANGOR**  
Bagi Minggu Epidemiologi 10/2025 (Tarikh 02.03.2025 - 08.03.2025)**Jadual 2: Perbandingan bilangan kes demam denggi mengikut mukim berdasarkan ME (sambungan)**

DAERAH	MUKIM	BILANGAN KES		
		ME 9/2025	ME 10/2025	KUMULATIF 2025
Hulu Selangor	Serendah	5	8	58
	Batang Kali	4	0	20
	Ampang Pecah	0	0	0
	Hulu Bernam	1	5	15
	Kalumpang	1	1	4
	Hulu Yam	0	0	3
	Rasa	1	0	5
	Kerling	0	0	1
	Buluh Telur	0	0	0
	Pertak	0	0	0
	Sg. Gumut	0	0	0
	Sg. Tinggi	0	0	0
	Kuala Kalumpang	0	0	0
	Kuala Selangor	Ijok	17	10
Tanjung Karang		0	1	6
Jeram		4	4	27
Kuala Selangor		15	14	84
Pasangan		3	0	6
Hujung Permatang		0	0	2
Api-Api		0	1	6
Batang Berjuntai		1	4	16
Kuala Langat	Hulu Tinggi	0	0	0
	Tanjung 12 (1)	9	2	74
	Tanjung 12 (2)	6	1	27
	Teluk Panglima Garang	16	7	68
	Batu	0	3	8
	Morib	1	1	5
	Jugra	0	0	6
	Bandar	0	1	3
Kelanang	0	0	2	
<b>SELANGOR</b>		<b>578</b>	<b>533</b>	<b>5,654</b>

ME 9/2025 = (23.2.2025 - 1.3.2025)

ME 10/2025 = (2.3.2025 - 8.3.2025)



### 3. Analisa bilangan lokaliti wabak

Jumlah lokaliti wabak denggi aktif pada hari ke-tujuh (Sabtu) **ME 10/2025** adalah sebanyak **205** dengan perincian **lokaliti hotspot 21, wabak tak terkawal 10 dan wabak terkawal 174**. Bilangan lokaliti *hotspot* berdasarkan daerah adalah Petaling 15, Klang 4 Hulu Langat dan Kuala Selangor masing-masing 1. Senarai lokaliti wabak tak terkawal dan *hotspot* adalah seperti di Lampiran C.

**Jadual 3: Bilangan lokaliti wabak mengikut daerah**

Daerah	Bilangan Lokaliti Wabak						Jumlah Lokaliti Wabak Aktif	
	Wabak Terkawal		Wabak Tak Terkawal		Hotspot		ME 9/2025	ME 10/2025
	ME 9/2025	ME 10/2025	ME 9/2025	ME 10/2025	ME 9/2025	ME 10/2025		
Petaling	68	78	6	3	14	15	88	96
Hulu Langat	35	29	0	0	3	1	38	30
Gombak	15	12	0	0	1	0	16	12
Klang	48	38	4	5	5	4	57	47
Sepang	0	0	0	0	0	0	0	0
Hulu Selangor	3	4	0	0	0	0	3	4
Kuala Langat	6	5	0	0	0	0	6	5
Kuala Selangor	3	6	2	2	1	1	6	9
Sabak Bernam	0	2	0	0	0	0	0	2
<b>SELANGOR</b>	<b>178</b>	<b>174</b>	<b>12</b>	<b>10</b>	<b>24</b>	<b>21</b>	<b>214</b>	<b>205</b>

**Wabak Terkawal** : dua atau lebih kes dilaporkan di lokaliti yang sama dalam tempoh 14 hari.

**Wabak Tak Terkawal** : terdapat pertambahan kes selepas hari ke 14 dari tarikh kes kedua dilaporkan.

**Hotspot** : lokaliti wabak aktif berlarutan melebihi tempoh 30 hari dari tarikh wabak aktif bermula.

Tarikh wabak aktif bermula dari tarikh kes kedua dilaporkan.

### 4. ULASAN

1. Pada ME 10/2025, sejumlah 533 kes demam denggi telah dilaporkan, menunjukkan penurunan sebanyak 7.8% atau 45 kes berbanding ME 9/2025. Kumulatif kes demam denggi di Negeri Selangor kini berjumlah 5,654 kes, berbanding dengan tempoh yang sama tahun lepas, mencatatkan penurunan ketara sebanyak 70% (13,162 kes) berbanding minggu yang sama tahun 2024 (18,816 kes).

2. Jumlah lokaliti wabak aktif pula menunjukkan penurunan, dengan 205 lokaliti pada ME 10/2025 berbanding 214 lokaliti pada ME 9/2025. Daerah Petaling kekal sebagai kawasan dengan lokaliti wabak aktif tertinggi, mencatatkan 96 lokaliti, termasuk 15 daripadanya diiktiraf sebagai hotspot. Sementara itu, daerah yang mencatatkan lokaliti wabak kedua tertinggi ialah Klang iaitu 47 lokaliti dengan 4 lokaliti Hotspot dan diikuti Hulu Langat dengan 30 lokaliti dan 1 daripadanya ialah lokaliti Hotspot.

3. Pencegahan dan kawalan denggi memerlukan kerjasama seluruh lapisan masyarakat. Sehubungan itu, pihak Jabatan Kesihatan Negeri Selangor menyarankan agar setiap individu dan masyarakat dapat melakukan aktiviti mencari dan menghapuskan tempat pembiakan sekurang-kurangnya seminggu sekali selama 10 minit di kawasan kediaman dan persekitaran tempat tinggal

4. Aktiviti ini mampu dilaksanakan dengan mudah melalui langkah-langkah berikut:

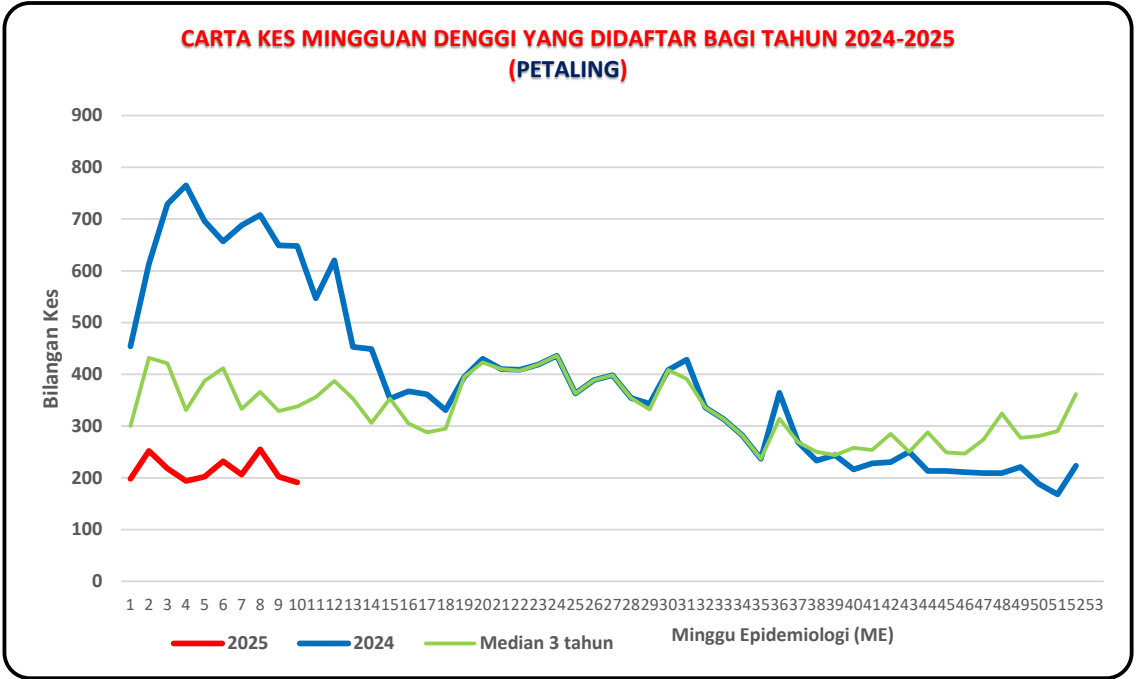
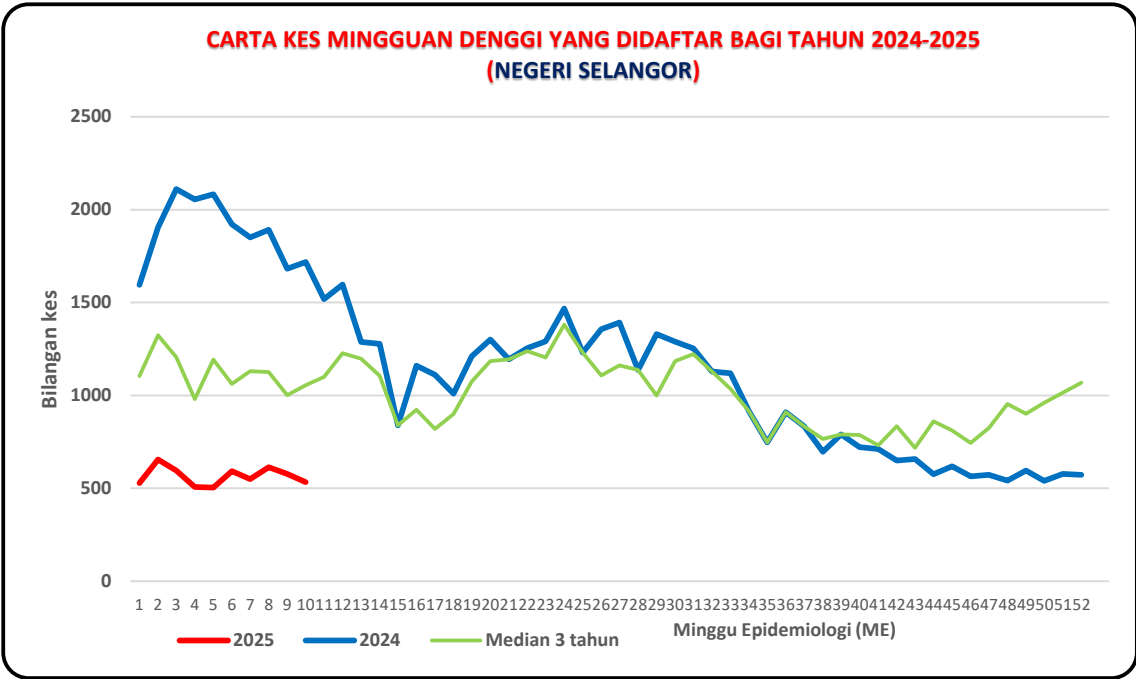
- Memeriksa tempat pembiakan aedes di dalam dan persekitaran kediaman dan memusnahkan semua takungan air yang tidak digunakan.
- Meletakkan ubat pembunuh jentik-jentik dalam tempat takungan air yang tidak dapat dimusnahkan.
- Bagi takungan air kekal yang disimpan untuk kegunaan, hendaklah sentiasa ditutup rapat dan diletakkan ubat pembunuh jentik-jentik serta diperiksa seminggu sekali.
- Memakai repellen dan pakaian yang menutupi lengan dan kaki untuk mengelakkan gigitan nyamuk.
- Melakukan gotong royong di tempat awam secara berkala

5. Sebarang maklumat tambahan berkaitan kawalan dan pencegahan denggi boleh diperolehi melalui <https://www.infosihat.gov.my/index.php/demam-denggi> dan <https://idengue.mysa.gov.my/>

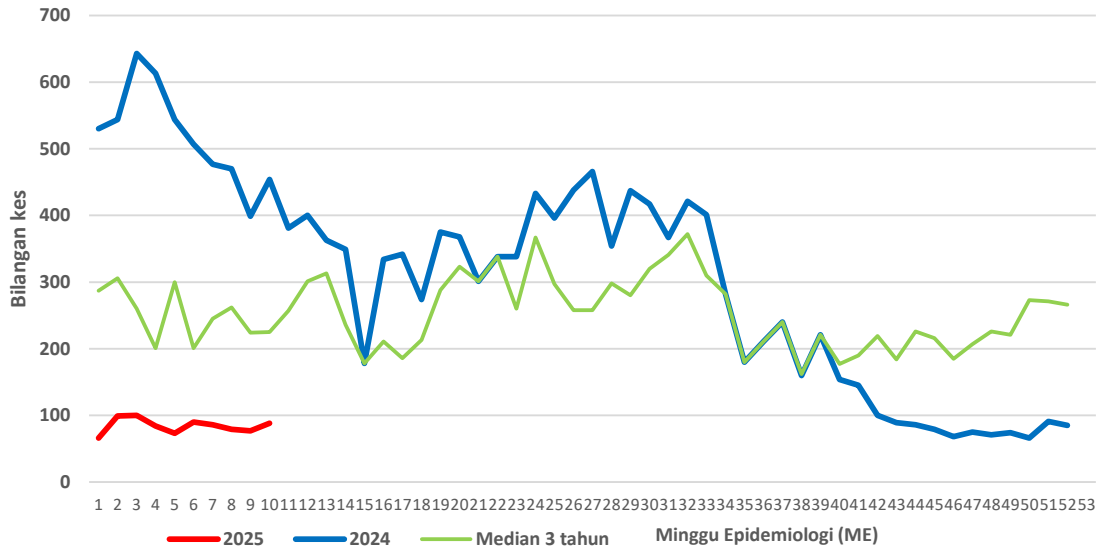
Tarikh: 10/3/2025

Sumber data : e-Dengue

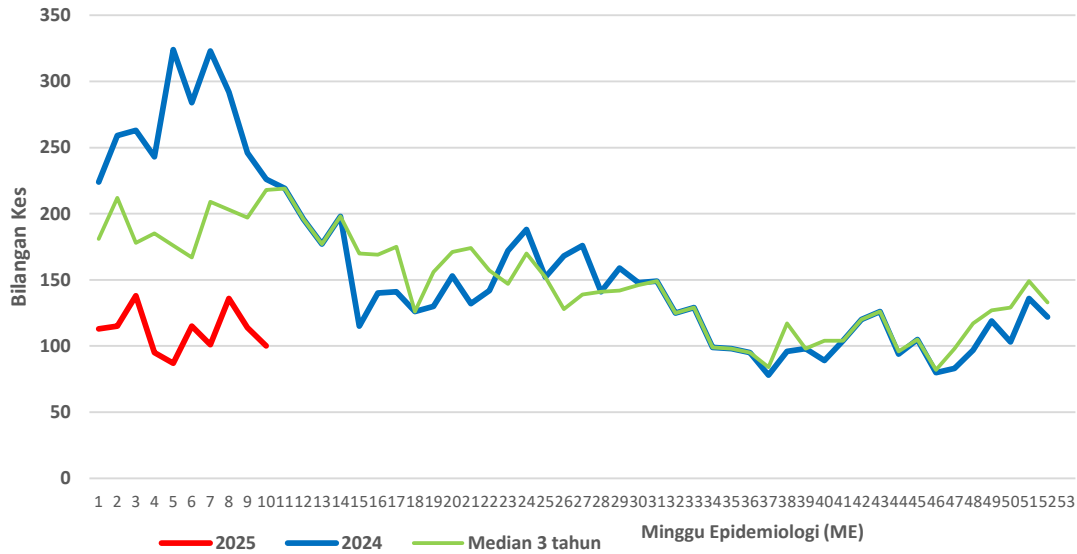
Disemak oleh : Siti Hani Nurlisa binti Zulkifli  
 Jawatan : Pegawai Kesihatan Persekitaran  
 Unit : Kawalan Penyakit Bawaan Vektor  
 Tarikh : 10/03/2025



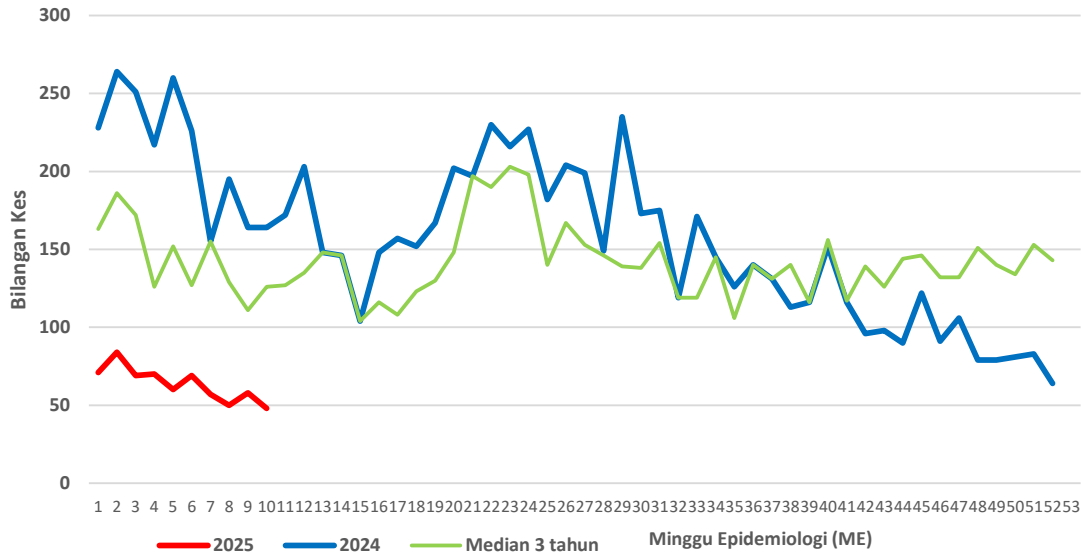
**CARTA KES MINGGUAN DENGGI YANG DIDAFTR BAGI TAHUN 2024-2025  
(HULU LANGAT)**



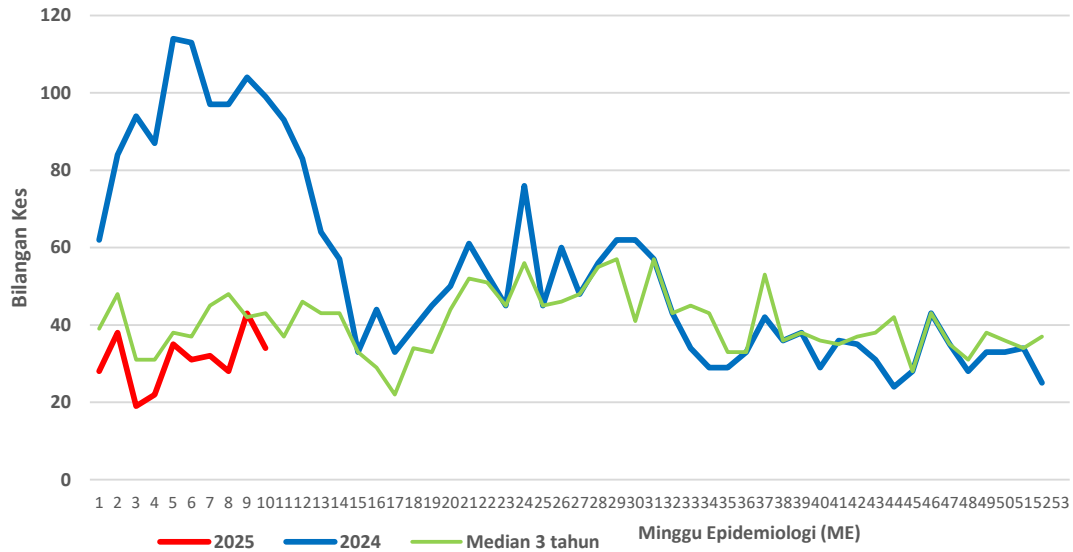
**CARTA KES MINGGUAN DENGGI YANG DIDAFTR BAGI TAHUN 2024-2025  
(KLANG)**



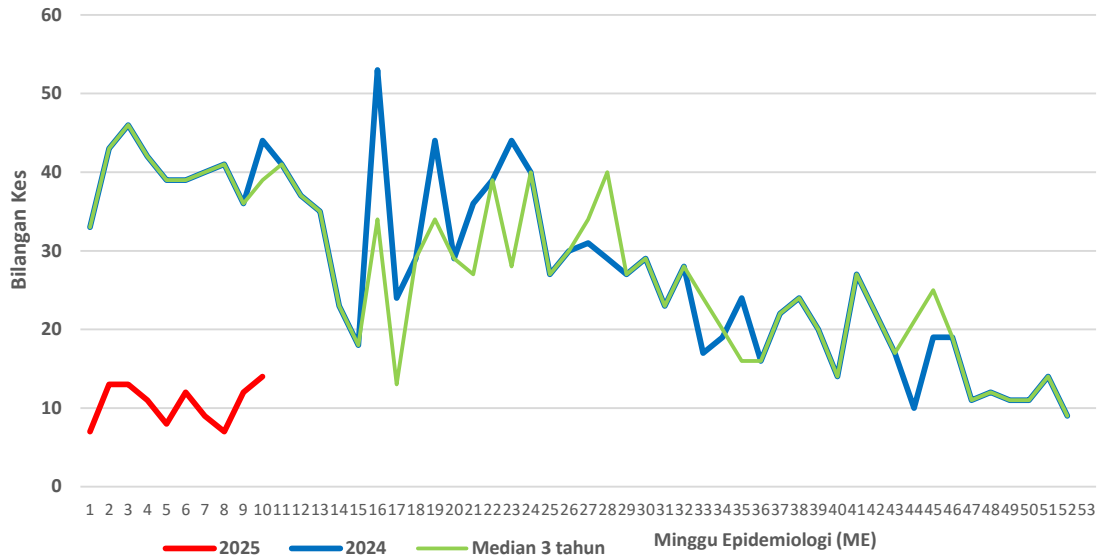
**CARTA KES MINGGUAN DENGGI YANG DIDAFAR BAGI TAHUN 2024-2025  
(GOMBAK)**



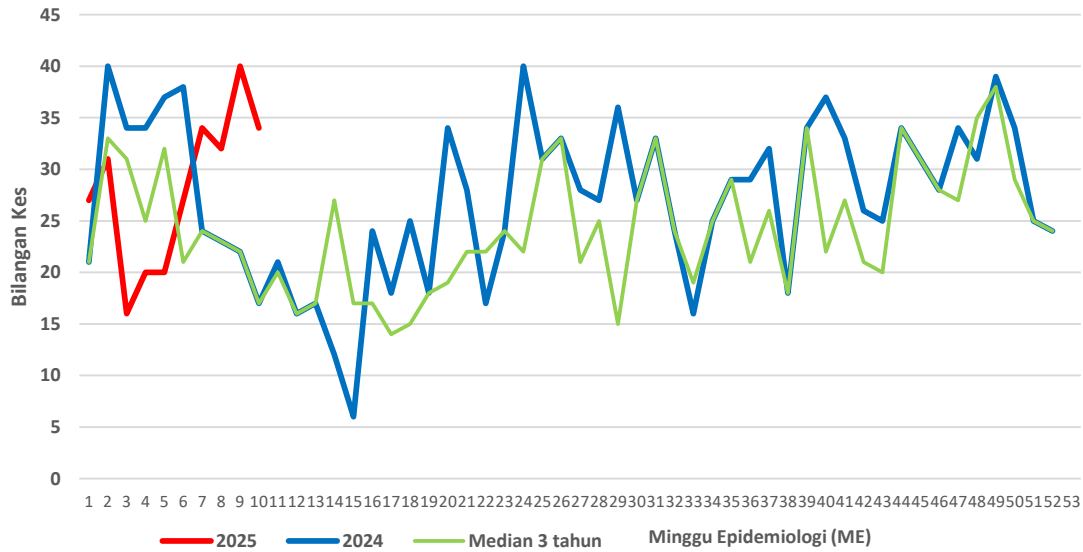
**CARTA KES MINGGUAN DENGGI YANG DIDAFAR BAGI TAHUN 2024-2025  
(SEPANG)**



**CARTA KES MINGGUAN DENGGI YANG DIDAFTR BAGI TAHUN 2024-2025  
(HULU SELANGOR)**

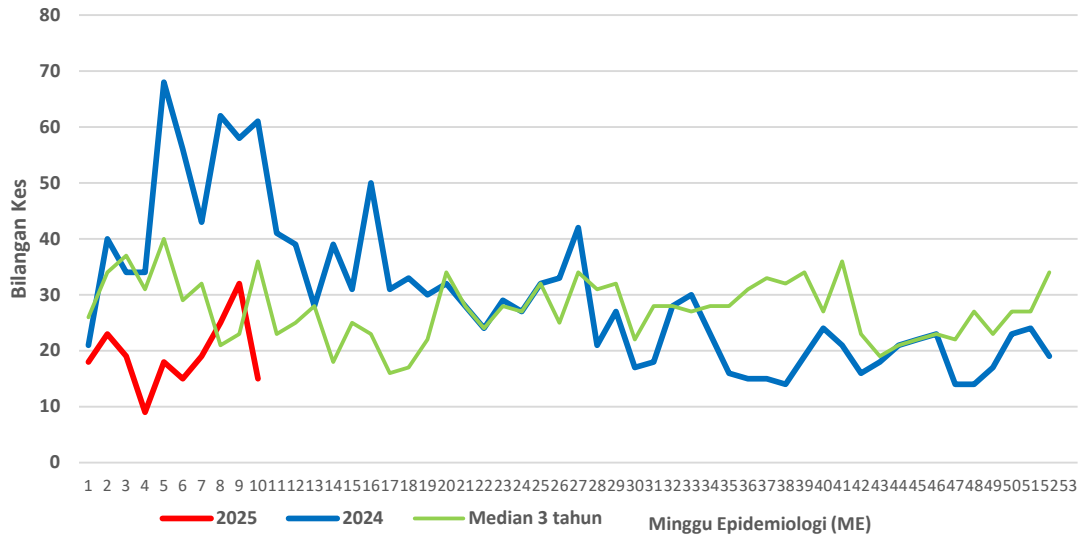


**CARTA KES MINGGUAN DENGGI YANG DIDAFTR BAGI TAHUN 2024-2025  
(KUALA SELANGOR)**

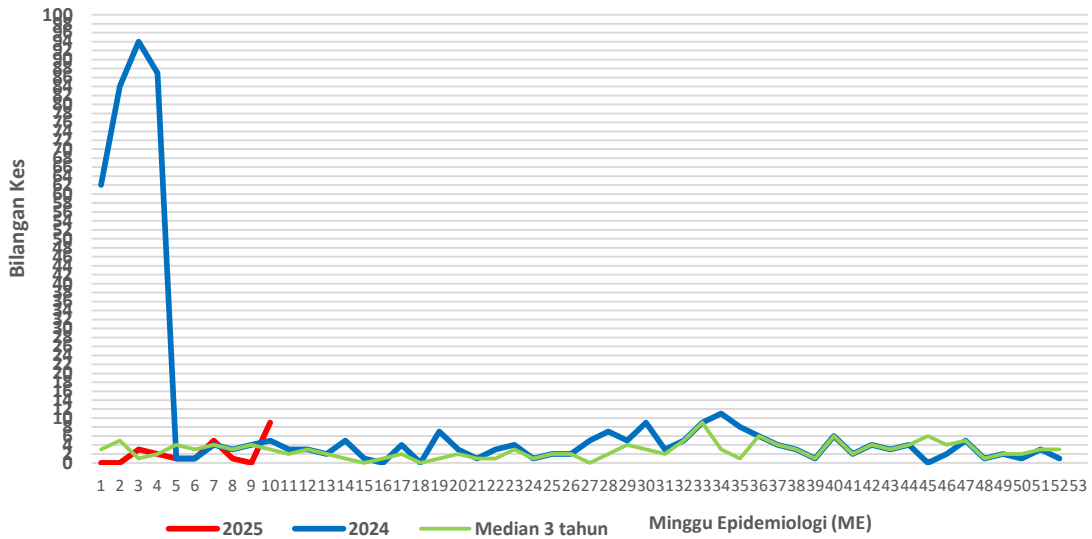


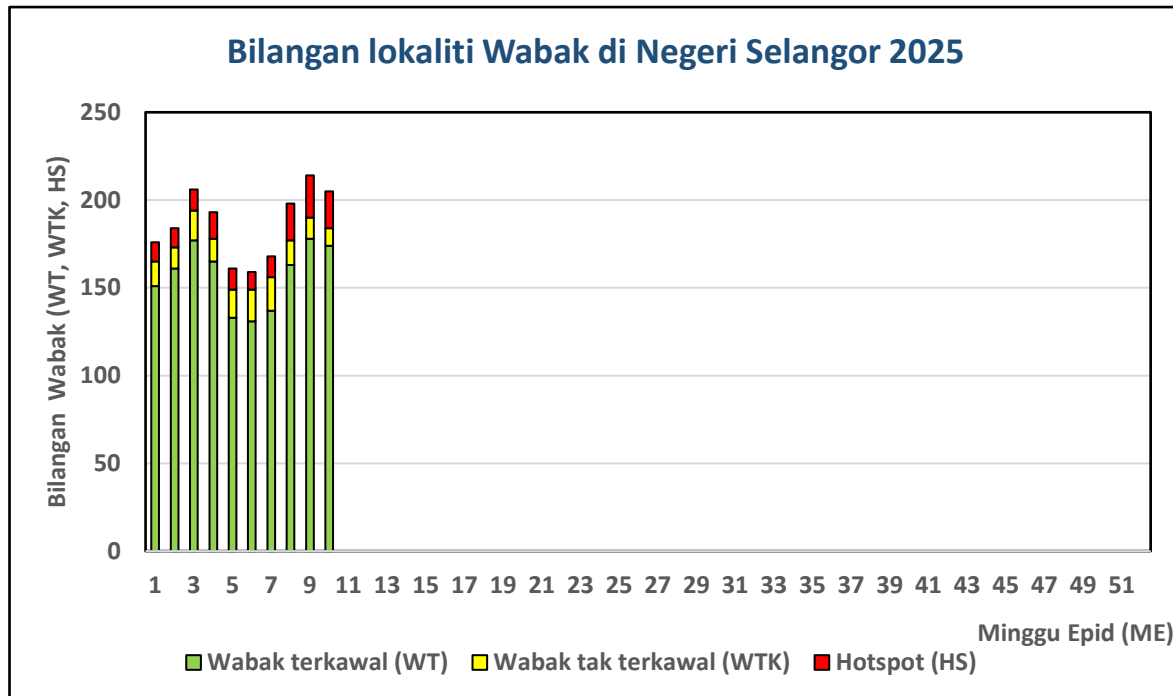


**CARTA KES MINGGUAN DENGGI YANG DIDAFTAR BAGI TAHUN 2024-2025  
(KUALA LANGAT)**



**CARTA KES MINGGUAN DENGGI YANG DIDAFTAR BAGI TAHUN 2024-2025  
(SABAK BERNAM)**





Senarai lokaliti wabak tak terkawal dan *Hotspot* di Selangor

Tarikh Aktiviti: 8/3/2025

BIL	DAERAH	MUKIM	LOKALITI WABAK	JUMLAH KES
<b>WABAK TAK TERKAWAL</b>				
1	KLANG	KAPAR 01	TAMAN BUNGA MELOR 02	5
2	KLANG	KLANG 01	BANDAR BOTANIK JALAN JENARIS 01	4
3	KLANG	KLANG 01	KAMPUNG DELEK KIRI 04	6
4	KLANG	KLANG 01	PANGSAPURI PERDANA VILLA	12
5	KLANG	KLANG 01	TAMAN KLANG JAYA 03	5
6	KUALA SELANGOR	KUALA SELANGOR	BANDAR BARU (LORONG MELUR)	11
7	KUALA SELANGOR	KUALA SELANGOR	TAMAN PADUKA (JALAN 1-8)	23
8	PETALING	2. DAMANSARA (MBSA)	E1. SEKSYEN 8 (FLAT A : BLOK 1 - 10 )	7
9	PETALING	4. SUNGAI BULOH (MBPJ)	E7. KD PJU 5 SEK 10 D'ROZELLE KONDO	6
10	PETALING	7. DAMANSARA (MBSJ)	E13. BT 3 (JLN INTAN, ZAMRUD, BERLIAN, PERMATA)	13
11				
12				

BIL	DAERAH	MUKIM	LOKALITI WABAK	JUMLAH KES
<b>HOTSPOT</b>				
1	HULU LANGAT	CHERAS	APPT JALAN PENGHULU BANDAR MAHKOTA CHERAS	43
2	KLANG	KLANG 01	TAMAN KOTA PENDAMAR 04	10
3	KLANG	KLANG 01	TAMAN MENARA MAJU 02	10
4	KLANG	KLANG 01	TAMAN PERINDUSTRIAN PULAU INDAH 01	11
5	KLANG	KLANG 01	TAMAN SENTOSA UTAMA	10
6	KUALA SELANGOR	IJOK	SERI PRISTANA (3/1-3/9)	8
7	PETALING	1. BUKIT RAJA (MBSA)	E1. SEKSYEN 7 (TERES K : JLN 7/70-7/89)	11
8	PETALING	2. DAMANSARA (MBSA)	E1. SEKSYEN 13 (RESIDENSI ALAMI)	18
9	PETALING	2. DAMANSARA (MBSA)	E1. SEKSYEN 6 (FLAT C : BLOK 15 - 20)	12
10	PETALING	2. DAMANSARA (MBSA)	E1. SEKSYEN 8 (FLAT B : BLOK 11 - 22 )	8
11	PETALING	2. DAMANSARA (MBSA)	E3. SEKSYEN 27 (FLAT E : BLOK 26 - 30)	28
12	PETALING	2. DAMANSARA (MBSA)	E3. SEKSYEN 27 (FLAT G : BLOK 37 - 39)	50
13	PETALING	3. SUNGAI BULOH (MBSA)	E5. SEKSYEN U19 (KG PAYA JARAS HILIR : JLN MAWAR)	8
14	PETALING	3. SUNGAI BULOH (MBSA)	E5. SEKSYEN U5 (PANGSAPURI SUBANG SURIA : BLOK 1 - 8)	5
15	PETALING	4. SUNGAI BULOH (MBPJ)	E7. KD PJU 5 SEK 4 GUGUSAN MATAHARI	9
16	PETALING	4. SUNGAI BULOH (MBPJ)	E7. KD PJU 5 SEK 6 PALMA PUTERI	18
17	PETALING	5. DAMANSARA (MBPJ)	E11. SRI PJS 8 MENTARI COURT	7
18	PETALING	5. DAMANSARA (MBPJ)	E11. SRI PJU 1A PPRT LEMBAH SUBANG 2 (BLOK A-E)	7
19	PETALING	5. DAMANSARA (MBPJ)	E9. KT SS 1(TERES 4)[JLN SS 1/10,12,13,13A,13B,14,15,15A,16,17, 19,19A,19B]	13
20	PETALING	7. DAMANSARA (MBSJ)	E13. SS 16 (SUBANG AVENUE)	5
21	PETALING	8. PETALING (MBSJ)	E13. USJ 1 (USJ ONE AVENUE CONDO) BLOK A, B, C	14
22				
23				
24				