



SITUASI SEMASA

LAPORAN MINGGUAN DEMAM DENGGI NEGERI SELANGOR

Bagi Minggu Epidemiologi 1/2025 (Tarikh 29.12.2024 - 4.1.2025)



1. Analisa bilangan kes berdasarkan daerah

Pada minggu epidemiologi (ME) 1 iaitu bagi tempoh **29 Disember 2024 hingga 4 Januari 2025**, sejumlah **528** kes demam denggi telah dilaporkan di Negeri Selangor, iaitu penurunan sebanyak **7.7% (44 kes)** berbanding **572** kes pada minggu sebelumnya. Sejumlah **528** kes demam denggi dilaporkan sehingga **ME 1** yang berakhir pada **4 Januari 2024** iaitu **penurunan** sebanyak **66.9% (1068 kes)** berbanding minggu yang sama tahun 2024 (**1,596 kes**). **Tiada** kes kematian denggi dilaporkan dalam tempoh ini dan tempoh yang sama tahun lepas.

Jadual 1: Perbandingan bilangan kes demam denggi mengikut daerah berdasarkan ME dan tahun sebelumnya

DAERAH	KES			KUMULATIF KES SEHINGGA		
	ME 52/2024	ME 1/2025	% Peningkatan/ Penurunan	ME 1/2024	ME 1/2025	% Peningkatan/ Penurunan
GOMBAK	64	71	10.9%	228	71	-68.9%
HULU LANGAT	85	66	-22.4%	530	66	-87.5%
HULU SELANGOR	9	7	-22.2%	33	7	-78.8%
KLANG	122	113	-7.4%	224	113	-49.6%
KUALA LANGAT	19	18	-5.3%	41	18	-56.1%
KUALA SELANGOR	24	27	12.5%	21	27	28.6%
PETALING	223	198	-11.2%	454	198	-56.4%
SABAK BERNAM	1	0	-100.0%	3	0	-100.0%
SEPANG	25	28	12.0%	62	28	-54.8%
SELANGOR	572	528	-7.7%	1,596	528	-66.9%

ME 52/2024 = (22.12.2024 - 28.12.2024)

ME 1/2025 = (29.12.2024 - 4.1.2025)



SITUASI SEMASA

LAPORAN MINGGUAN DEMAM DENGGI NEGERI SELANGOR Bagi Minggu Epidemiologi 1/2025 (Tarikh 29.12.2024 - 4.1.2025)



2. Analisa bilangan kes berdasarkan mukim

Negeri Selangor mempunyai 56 mukim dimana mukim yang menunjukkan bilangan kes tertinggi pada ME 1/2025 adalah Sungai Buluh (74), Klang (73), Petaling (53), Damansara (51) dan Kapar (40). Manakala secara kumulatif mukim tertinggi bilangan kes adalah Sungai Buluh (74), Klang (73), Petaling (53), Damansara (51) dan Kapar (50).

Jadual 2: Perbandingan bilangan kes demam denggi mengikut mukim berdasarkan ME

DAERAH	MUKIM	BILANGAN KES		
		ME 52/2024	ME 1/2025	KUMULATIF 2025
Petaling	Sungai Buluh	63	74	74
	Petaling	60	53	53
	Damansara	70	51	51
	Bukit Raja	30	20	20
Hulu Langat	Kajang	38	32	32
	Hulu Langat	3	1	1
	Ampang	19	13	13
	Cheras	11	9	9
	Semenyih	10	8	8
	Beranang	2	3	3
	Hulu Semenyih	2	0	0
Gombak	Batu	27	24	24
	Hulu Kelang	8	11	11
	Rawang	9	19	19
	Kuang	6	5	5
	Setapak	14	12	12
Klang	Klang	90	73	73
	Kapar	32	40	40
Sepang	Labu	12	10	10
	Dengkil	13	17	17
	Sepang	0	1	1
Sabak Bernam	Bagan Nakhoda Omar	0	0	0
	Pancang Bedena	0	0	0
	Pasir Panjang	1	0	0
	Sabak	0	0	0
	Sungai Panjang	0	0	0

ME 52/2024 = (22.12.2024 - 28.12.2024)

ME 1/2025 = (29.12.2024 - 4.1.2025)

**SITUASI SEMASA****LAPORAN MINGGUAN DEMAM DENGGI NEGERI SELANGOR**
Bagi Minggu Epidemiologi 1/2025 (Tarikh 29.12.2024 - 4.1.2025)**Jadual 2: Perbandingan bilangan kes demam denggi mengikut mukim berdasarkan ME (sambungan)**

DAERAH	MUKIM	BILANGAN KES		
		ME 52/2024	ME 1/2025	KUMULATIF 2025
Hulu Selangor	Serendah	3	2	2
	Batang Kali	4	1	1
	Ampang Pecah	1	0	0
	Hulu Bernam	0	4	4
	Kalumpang	1	0	0
	Hulu Yam	0	0	0
	Rasa	0	0	0
	Kerling	0	0	0
	Buluh Telur	0	0	0
	Pertak	0	0	0
	Sg. Gumut	0	0	0
	Sg. Tinggi	0	0	0
	Kuala Kalumpang	0	0	0
	Kuala Selangor	Ijok	12	14
Tanjung Karang		2	0	0
Jeram		7	4	4
Kuala Selangor		0	5	5
Pasangan		1	1	1
Hujung Permatang		0	1	1
Api-Api		1	1	1
Batang Berjuntai		1	1	1
Hulu Tinggi		0	0	0
Kuala Langat	Tanjung 12 (1)	8	10	10
	Tanjung 12 (2)	4	2	2
	Teluk Panglima Garang	3	5	5
	Batu	1	0	0
	Morib	1	0	0
	Jugra	2	1	1
	Bandar	0	0	0
	Kelanang	0	0	0
SELANGOR		572	528	528

ME 52/2024 = (22.12.2024 - 28.12.2024)

ME 1/2025 = (29.12.2024 - 4.1.2025)



3. Analisa bilangan lokaliti wabak

Jumlah lokaliti wabak denggi aktif pada hari ke-tujuh (Sabtu) **ME 1/2025** adalah sebanyak **176** dengan perincian **lokaliti hotspot 11, wabak tak terkawal 14 dan wabak terkawal 151**. Bilangan lokaliti *hotspot* berdasarkan daerah adalah Petaling 10 dan Klang 1. Senarai lokaliti wabak tak terkawal dan *hotspot* di *Lampiran C*.

Jadual 3: Bilangan lokaliti wabak mengikut daerah

Daerah	Bilangan Lokaliti Wabak						Jumlah Lokaliti Wabak Aktif	
	Wabak Terkawal		Wabak Tak Terkawal		Hotspot		ME 52/2024	ME 1/2025
	ME 52/2024	ME 1/2025	ME 52/2024	ME 1/2025	ME 52/2024	ME 1/2025		
Petaling	71	75	6	6	11	10	88	91
Hulu Langat	24	23	2	0	0	0	26	23
Gombak	12	10	0	0	0	0	12	10
Klang	40	35	6	8	1	1	47	44
Sepang	1	0	0	0	0	0	1	0
Hulu Selangor	3	2	0	0	0	0	3	2
Kuala Langat	6	3	0	0	0	0	6	3
Kuala Selangor	2	3	0	0	0	0	2	3
Sabak Bernam	0	0	0	0	0	0	0	0
SELANGOR	159	151	14	14	12	11	185	176

Wabak Terkawal : dua atau lebih kes dilaporkan di lokaliti yang sama dalam tempoh 14 hari.

Wabak Tak Terkawal : terdapat pertambahan kes selepas hari ke 14 dari tarikh kes kedua dilaporkan.

Hotspot : lokaliti wabak aktif berlarutan melebihi tempoh 30 hari dari tarikh wabak aktif bermula.

Tarikh wabak aktif bermula dari tarikh kes kedua dilaporkan.

4. ULASAN

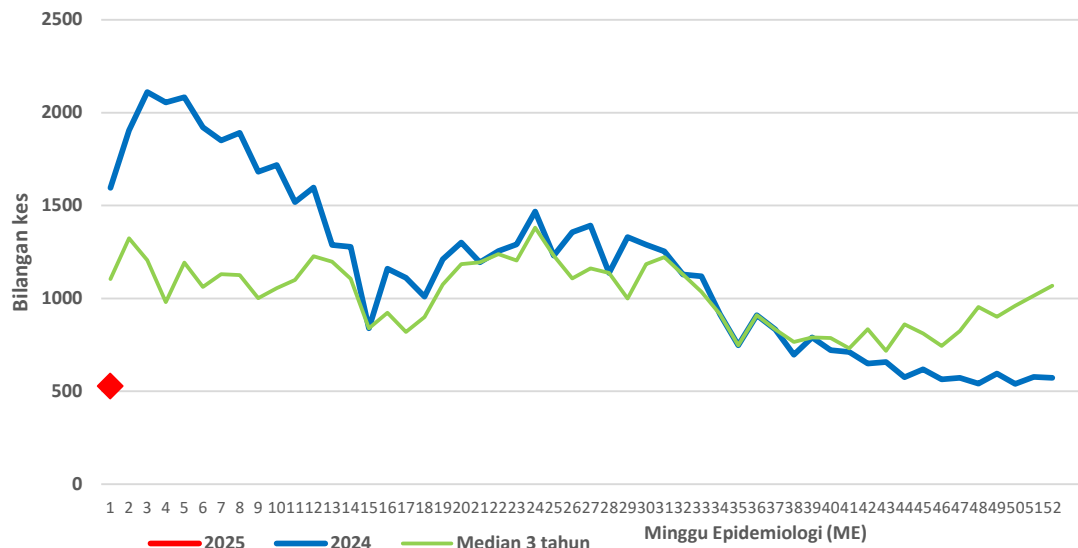
- Tren kes Demam Denggi menunjukkan penurunan sebanyak 44 kes (7.7%) pada ME 1/2025 iaitu sebanyak 528 kes berbanding ME 52/2024, iaitu sebanyak 572 kes. Tiada kematian dilaporkan pada ME 1/2025. Jumlah lokaliti wabak dilihat menurun iaitu sebanyak 176 lokaliti pada ME 1/2025 berbanding 185 lokaliti pada ME 52/2024.
- 85% (448) kes yang dilaporkan pada ME 1/2025 adalah melibatkan 4 daerah utama di Selangor di mana daerah yang tertinggi melaporkan kes iaitu daerah Hulu Langat diikuti Petaling, Gombak dan Klang.
- Keadaan cuaca semasa yang silih berganti panas dan hujan merupakan salah satu faktor risiko peningkatan pembiakan nyamuk aedes di lokaliti. Pihak PKD dan Pihak Berkuasa Tempatan (PBT) perlu bertindak mengawal kes-kes sporadik secara berkesan supaya tidak menjadi wabak serta melaksanakan aktiviti penghapusan tempat pembiakan (PTP) secara berkesan di tempat tumpuan awam dan lokaliti mengikut keutamaan.
- Pencegahan dan kawalan denggi memerlukan kerjasama keseluruhan masyarakat. Sehubungan itu, pihak Jabatan Kesihatan Negeri Selangor menyarankan agar komuniti di kawasan kediaman dapat melaksanakan aktiviti penghapusan tempat pembiakan nyamuk aedes sendiri secara berkala di dalam dan persekitaran tempat tinggal dengan;
 - Meluangkan masa bersama keluarga memeriksa tempat pembiakan aedes di dalam dan persekitaran kediaman dan memusnahkan semua takungan air yang tidak digunakan seminggu sekali.
 - Meletakkan ubat pembunuh jentik-jentik di tempat takungan air yang tidak dapat dimusnahkan.
 - Bagi takungan air kekal yang disimpan untuk kegunaan, hendaklah sentiasa ditutup rapat atau diletakkan ubat pembunuh jentik-jentik serta diperiksa seminggu sekali.
 - Memakai repellent dan pakaian yang menutupi lengan dan kaki untuk mengelakkan gigitan nyamuk.
 - Melakukan Gotong Royong Di tempat Awam secara berkala
- Sebarang maklumat tambahan berkaitan kawalan dan pencegahan denggi boleh diperolehi melalui <https://www.infosihat.gov.my/index.php/demam-denggi> dan <https://idengue.mysa.gov.my/>

Tarikh: 6/1/2025

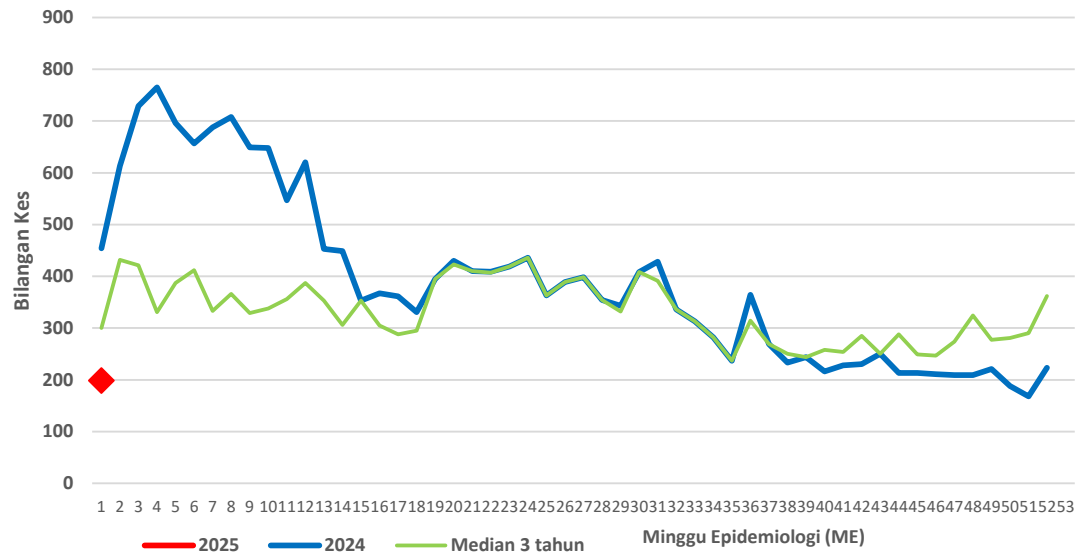
Sumber data : e-Dengue

Disemak oleh : Siti Hani Nurlisa binti Zulkifli
 Jawatan : Pegawai Kesihatan Persekitaran
 Unit : Kawalan Penyakit Bawaan Vektor
 Tarikh : 6/1/2024

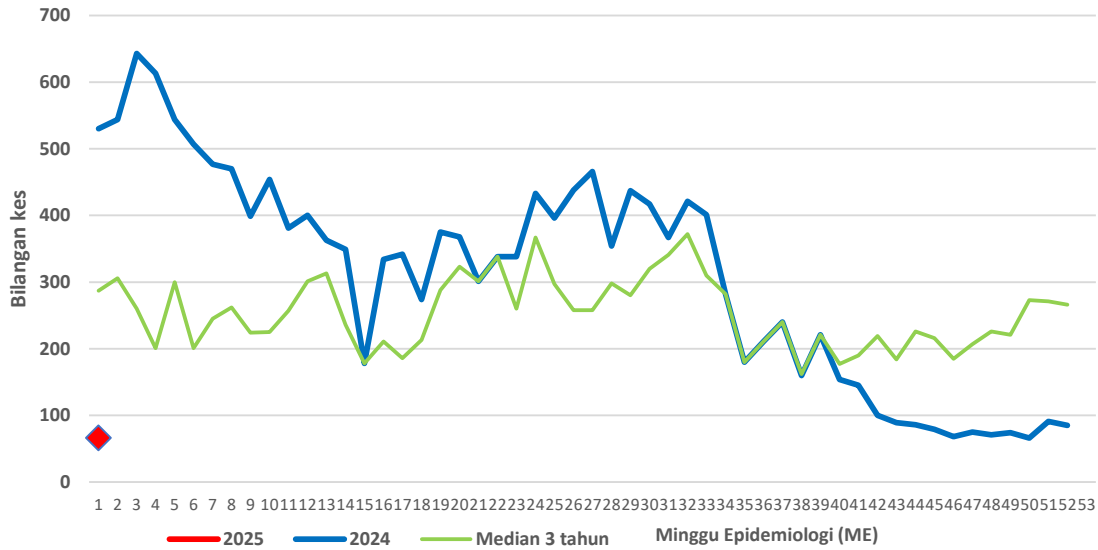
**CARTA KES MINGGUAN DENGGI YANG DIDAFTAR BAGI TAHUN 2024-2025
(NEGERI SELANGOR)**



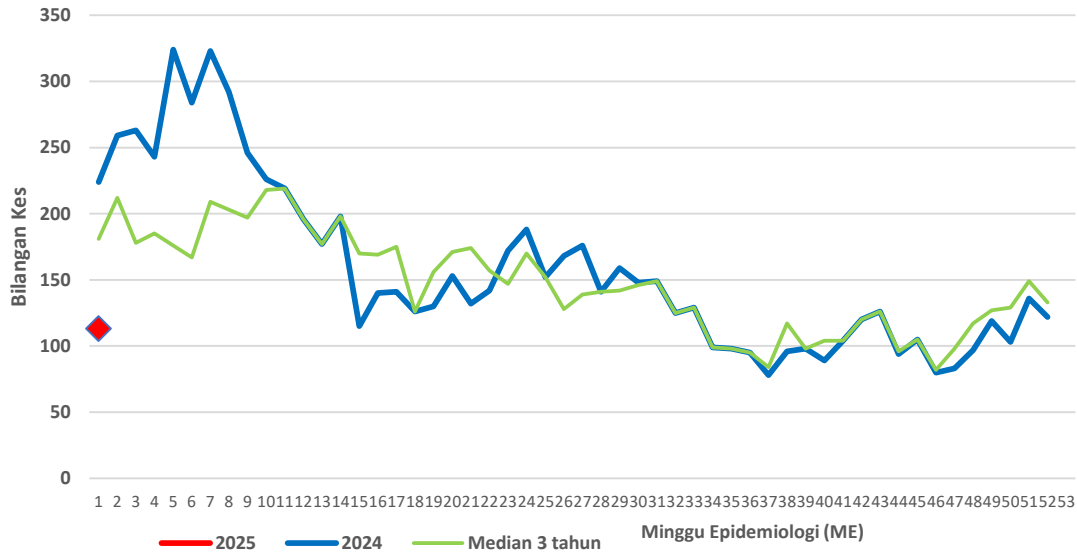
**CARTA KES MINGGUAN DENGGI YANG DIDAFTAR BAGI TAHUN 2024-2025
(PETALING)**



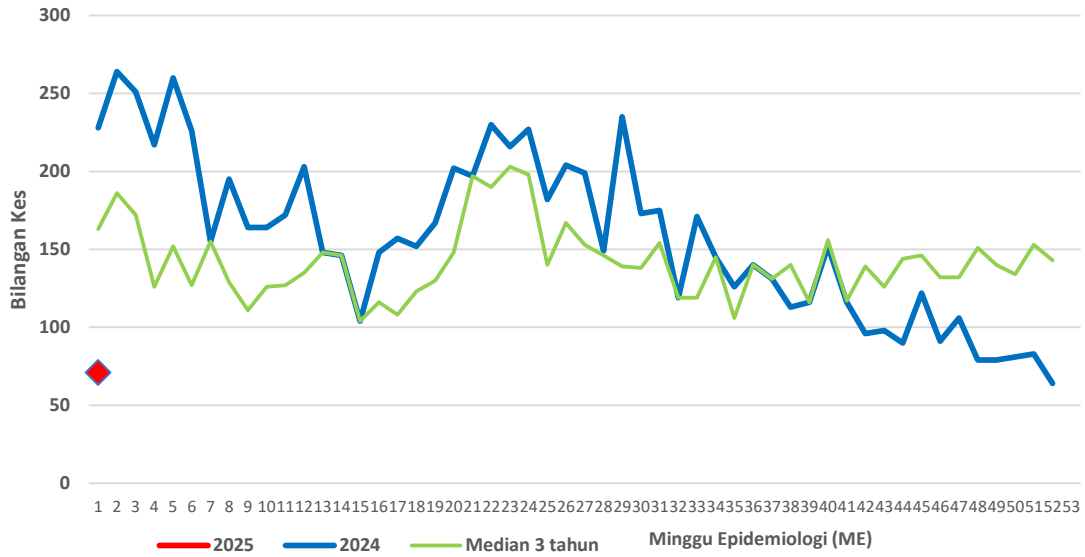
**CARTA KES MINGGUAN DENGGI YANG DIDAFTR BAGI TAHUN 2024-2025
(HULU LANGAT)**



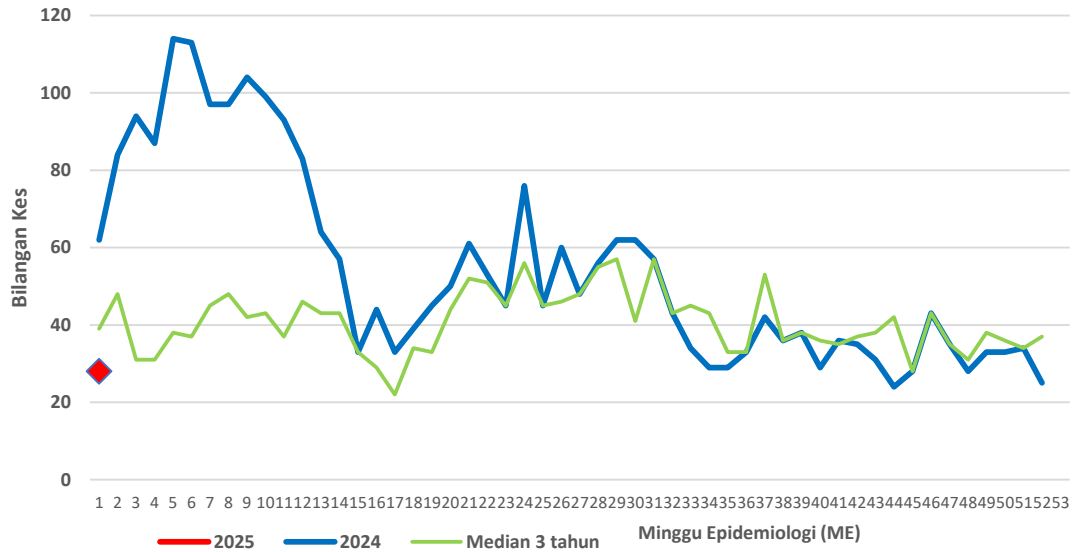
**CARTA KES MINGGUAN DENGGI YANG DIDAFTR BAGI TAHUN 2024-2025
(KLANG)**



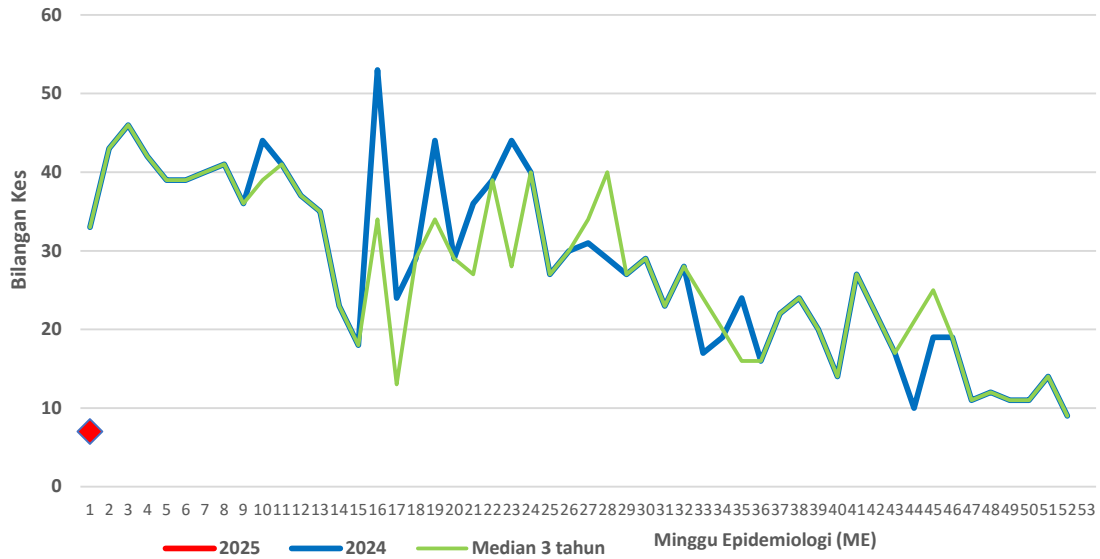
**CARTA KES MINGGUAN DENGGI YANG DIDAFETAR BAGI TAHUN 2024-2025
(GOMBAK)**



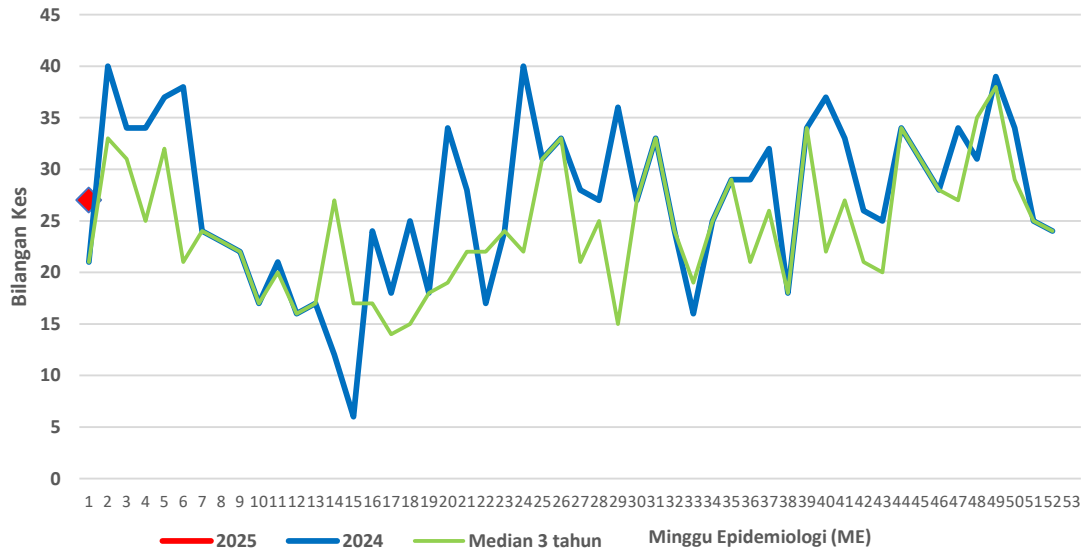
**CARTA KES MINGGUAN DENGGI YANG DIDAFETAR BAGI TAHUN 2024-2025
(SEPANG)**



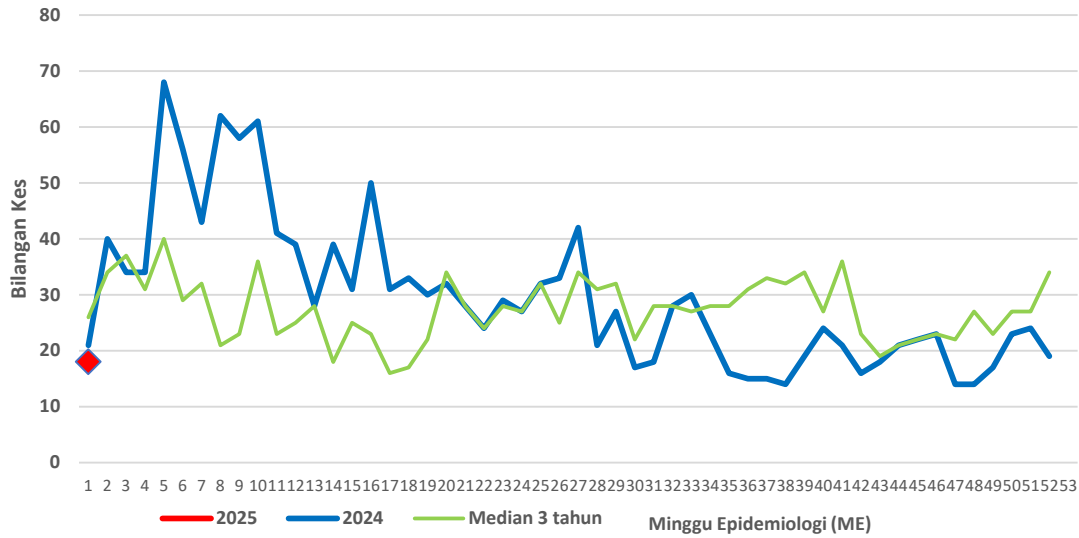
**CARTA KES MINGGUAN DENGGI YANG DIDAFTR BAGI TAHUN 2024-2025
(HULU SELANGOR)**



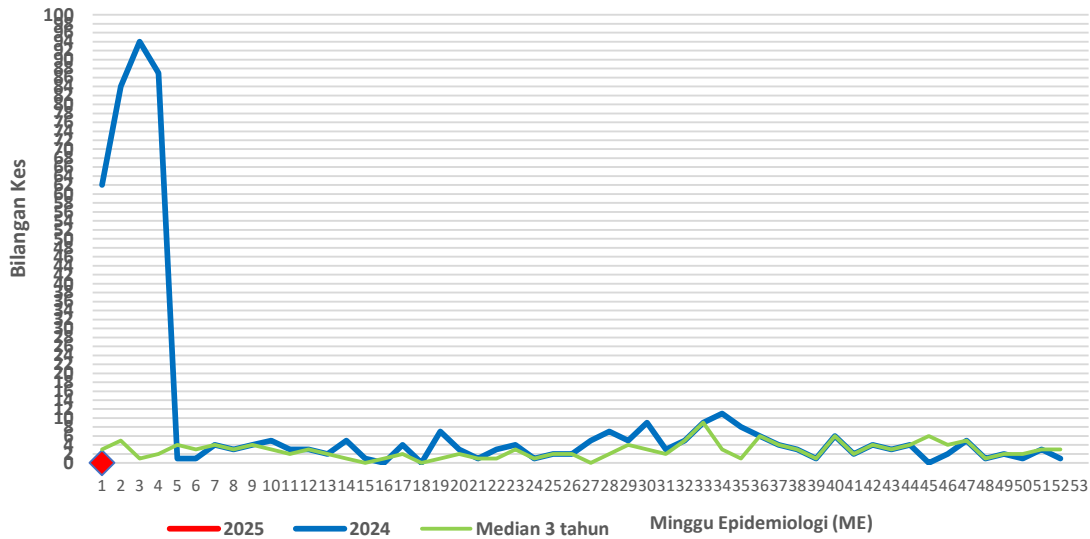
**CARTA KES MINGGUAN DENGGI YANG DIDAFTR BAGI TAHUN 2024-2025
(KUALA SELANGOR)**

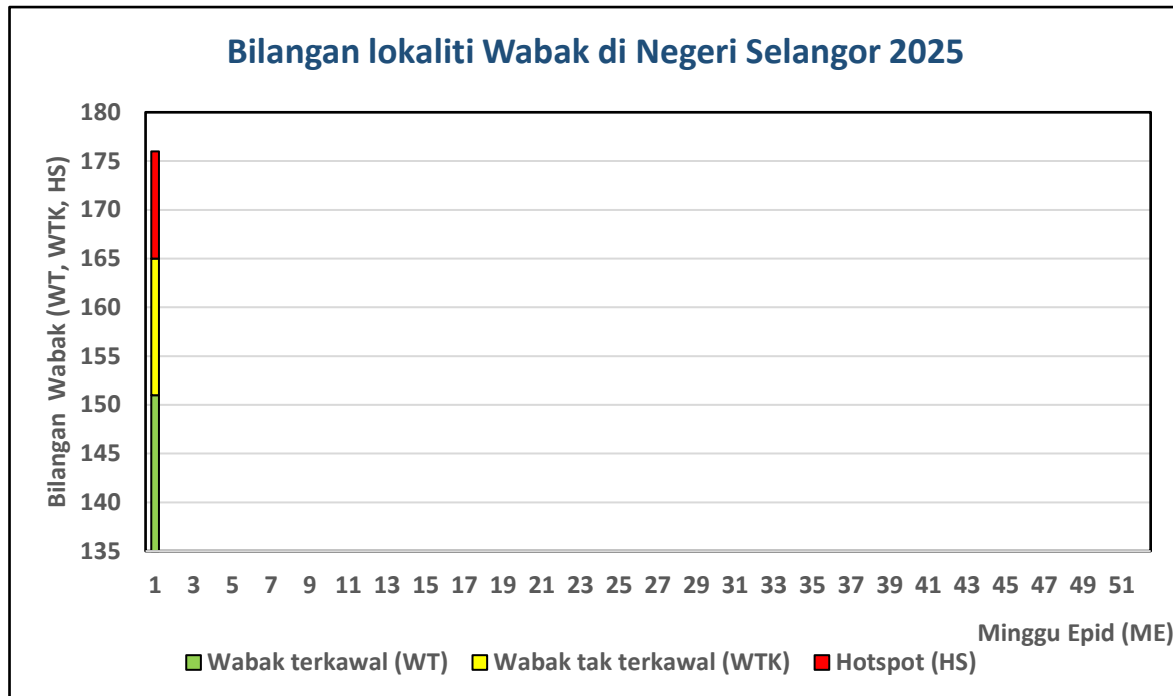


**CARTA KES MINGGUAN DENGGI YANG DIDAFTR BAGI TAHUN 2024-2025
(KUALA LANGAT)**



**CARTA KES MINGGUAN DENGGI YANG DIDAFTR BAGI TAHUN 2024-2025
(SABAK BERNAM)**





Senarai lokaliti wabak tak terkawal dan *Hotspot* di Selangor

Tarikh Aktiviti: 4 Januari 2025

BIL	DAERAH	MUKIM	LOKALITI WABAK	JUMLAH KES
WABAK TAK TERKAWAL				
1	KLANG	KAPAR 01	KAMPUNG RANTAU PANJANG 23	4
2	KLANG	KAPAR 01	TAMAN BUNGA MELOR 03	4
3	KLANG	KAPAR 01	TAMAN BUNGA MELOR 04	7
4	KLANG	KAPAR 01	TAMAN MERU IV 02	10
5	KLANG	KLANG 01	FLAT SRI BAHTERA BANDAR ARMADA PUTRA	6
6	KLANG	KLANG 01	KAMPUNG PENDAMAR 05	7
7	KLANG	KLANG 01	KAWASAN PERINDUSTRIAN BANDAR SULTAN SULEIMAN 07	8
8	KLANG	KLANG 01	TAMAN SRI SENTOSA JAYA 01	4
9	PETALING	1. BUKIT RAJA (MBSA)	E5. SEKSYEN U10 (ALAM BUDIMAN : JLN U10/68 - U10/77B)	7
10	PETALING	2. DAMANSARA (MBSA)	E3. SEKSYEN 27 (FLAT B : BLOK 7 - 14)	8
11	PETALING	4. SUNGAI BULOH (MBPJ)	E6. BL PJU 8 APT FLORA DAMANSARA 2 [C,D,E,F]	6

12	PETALING	4. SUNGAI BULOH (MBPJ)	E8. BU SS 26 (1) [JLN SS 26/1,2,3,3A,3B,3C,4,5,6,26/11,26/13, 26/15]	4
13	PETALING	7. DAMANSARA (MBSJ)	E13. SS 16 (CASA TIARA APPT)	4
14	PETALING	8. PETALING (MBSJ)	E14. BT 13 KG KENANGAN	5

BIL	DAERAH	MUKIM	LOKALITI WABAK	JUMLAH KES
HOTSPOT				
1	KLANG	KLANG 01	KAMPUNG IDAMAN 03	5
2	PETALING	1. BUKIT RAJA (MBSA)	E1. SEKSYEN 7 (TERES E : JLN 7/29-7/35)	39
3	PETALING	1. BUKIT RAJA (MBSA)	E1. SEKSYEN 7 (TERES H: JLN 7/52-7/62)	8
4	PETALING	3. SUNGAI BULOH (MBSA)	E5. SEKSYEN U5 (MUTIARA SUBANG : JLN U5/4 - U5/9)	24
5	PETALING	3. SUNGAI BULOH (MBSA)	E5. SEKSYEN U5 (PANGSAPURI MUTIARA SUBANG : BLOK 1 - 7)	20
6	PETALING	4. SUNGAI BULOH (MBPJ)	E6. BL PJU 10 APT IMPIAN	8
7	PETALING	4. SUNGAI BULOH (MBPJ)	E6. BL PJU 10 APT SAUJANA 2 (P,Q,G,H,N,O,K,J)	14
8	PETALING	4. SUNGAI BULOH (MBPJ)	E7. KD PJU 5 SEK 11 (APT TANIA)	11
9	PETALING	5. DAMANSARA (MBPJ)	E11. SRI PJU 1A PPRT 1 BLOK (A,B,C)	12
10	PETALING	7. DAMANSARA (MBSJ)	E13. SS 12/1	11
11	PETALING	8. PETALING (MBSJ)	E17. TMN SERDANG PERDANA PSRN PERDANA (ONE SOUTH)	8