



## SITUASI SEMASA

# LAPORAN MINGGUAN DEMAM DENGGI NEGERI SELANGOR Bagi Minggu Epidemiologi 43/2024 (Tarikh 20.10.24 - 26.10.24)



### 1. Analisa bilangan kes berdasarkan daerah

Pada minggu epidemiologi (ME) 43 iaitu bagi tempoh **20 Oktober 2024 hingga 26 Oktober 2024**, sejumlah **657** kes demam denggi telah dilaporkan di Negeri Selangor, iaitu **peningkatan** sebanyak **1.2% (8 kes)** berbanding **649** kes pada minggu sebelumnya. Sejumlah **55,205** kes demam denggi dilaporkan sehingga **ME 43** yang berakhir pada **26 Oktober 2024** iaitu **peningkatan** sebanyak **14.0% (6,776 kes)** berbanding minggu yang sama tahun 2023 (**48,429 kes**). **14** kes kematian denggi dilaporkan dalam tempoh ini dan **11** kes kematian pada tempoh yang sama tahun lepas.

**Jadual 1: Perbandingan bilangan kes demam denggi mengikut daerah berdasarkan Minggu Epid dan tahun sebelumnya**

DAERAH	KES			KUMULATIF KES SEHINGGA		
	ME 42/2024	ME 43/2024	% Peningkatan/ Penurunan	ME 43/2023	ME 43/2024	% Peningkatan/ Penurunan
GOMBAK	96	98	2.1%	6,392	7,433	16.3%
HULU LANGAT	100	89	-11.0%	12,492	15,434	23.6%
HULU SELANGOR	22	17	-22.7%	1,748	1341	-23.3%
KLANG	120	126	5.0%	7,454	7,263	-2.6%
KUALA LANGAT	16	18	12.5%	1163	1432	23.1%
KUALA SELANGOR	26	25	-3.8%	1057	1133	7.2%
PETALING	230	250	8.7%	16,056	18,472	15.0%
SABAK BERNAM	4	3	-25.0%	164	165	0.6%
SEPANG	35	31	-11.4%	1903	2,532	33.1%
<b>SELANGOR</b>	<b>649</b>	<b>657</b>	<b>1.2%</b>	<b>48,429</b>	<b>55,205</b>	<b>14.0%</b>

ME 42/2024 = (13.10.2024 - 19.10.2024)

ME 43/2024 = (20.10.2024 - 26.10.2024)



## SITUASI SEMASA

### LAPORAN MINGGUAN DEMAM DENGGI NEGERI SELANGOR Bagi Minggu Epidemiologi 43/2024 (Tarikh 20.10.24 - 26.10.24)



## 2. Analisa bilangan kes berdasarkan mukim

Negeri Selangor mempunyai 56 mukim dimana mukim yang menunjukkan bilangan kes tertinggi pada **ME 43/2024** adalah **Klang** (79) , **Damansara** (74), **Sg Buloh** (73), **Petaling** (64) , **Kapar** dan **Batu** masing-masing (47). Manakala secara kumulatif mukim tertinggi bilangan kes adalah **Kajang** (6,214), **Damansara** (6,149) **Petaling** (6,091), **Sungai Buloh** (4,805) dan **Klang** (4,576).

**Jadual 2: Perbandingan bilangan kes demam denggi mengikut mukim berdasarkan Minggu Epid**

DAERAH	MUKIM	BILANGAN KES		
		ME 42/2024	ME 43/2024	KUMULATIF 2024
Petaling	Sungai Buloh	72	73	4,805
	Petaling	63	64	6,091
	Damansara	74	74	6,149
	Bukit Raja	21	39	1,427
Hulu Langat	Kajang	49	44	6,214
	Hulu Langat	0	0	594
	Ampang	14	11	3,139
	Cheras	19	8	3,566
	Semenyih	11	11	1,096
	Beranang	7	14	777
	Hulu Semenyih	0	1	48
Gombak	Batu	49	47	3,574
	Hulu Kelang	11	14	1,083
	Rawang	17	13	1,252
	Kuang	6	8	800
	Setapak	13	16	730
Klang	Klang	74	79	4,576
	Kapar	46	47	2,687
Sepang	Labu	8	6	483
	Dengkil	24	23	1,855
	Sepang	3	2	198
Sabak Bernam	Bagan Nakhoda Omar	1	0	10
	Pancang Bedena	1	2	44
	Pasir Panjang	1	0	40
	Sabak	1	1	29
	Sungai Panjang	0	0	32

ME 42/2024 = (13.10.2024 - 19.10.2024)

ME 43/2024 = (20.10.2024 - 26.10.2024)

**SITUASI SEMASA****LAPORAN MINGGUAN DEMAM DENGGI NEGERI SELANGOR**  
Bagi Minggu Epidemiologi 43/2024 (Tarikh 20.10.24 - 26.10.24)**Jadual 2: Perbandingan bilangan kes demam denggi mengikut mukim berdasarkan Minggu Epid (sambungan)**

DAERAH	MUKIM	BILANGAN KES		
		ME 42/2024	ME 43/2024	KUMULATIF 2024
Hulu Selangor	Serendah	15	12	1,037
	Batang Kali	4	3	85
	Ampang Pecah	1	0	22
	Hulu Bernam	1	0	60
	Kalumpang	1	1	38
	Hulu Yam	0	0	33
	Rasa	0	1	45
	Kerling	0	0	12
	Buluh Telur	0	0	1
	Pertak	0	0	2
	Sg. Gumut	0	0	0
	Sg. Tinggi	0	0	6
	Kuala Kalumpang	0	0	0
Kuala Selangor	Ijok	19	13	614
	Tanjung Karang	3	1	91
	Jeram	3	4	149
	Kuala Selangor	0	0	113
	Pasangan	0	2	13
	Hujung Permatang	0	0	12
	Api-Api	1	2	29
	Batang Berjuntai	0	3	112
Hulu Tinggi	0	0	0	
Kuala Langat	Tanjung 12 (1)	8	11	581
	Tanjung 12 (2)	3	1	307
	Teluk Panglima	4	3	431
	Batu	0	3	22
	Morib	1	0	35
	Jugra	0	0	25
	Bandar	0	0	20
Kelanang	0	0	11	
<b>SELANGOR</b>		<b>649</b>	<b>657</b>	<b>55,205</b>

ME 42/2024 = (13.10.2024 - 19.10.2024)

ME 43/2024 = (20.10.2024 - 26.10.2024)



### 3. Analisa bilangan lokaliti wabak

Jumlah lokaliti wabak denggi aktif pada hari ke-tujuh (Sabtu) **ME 43/2024** adalah sebanyak 223 dengan perincian **lokaliti hotspot 22, wabak tak terkawal 14 dan wabak terkawal 187**. Bilangan lokaliti *hotspot* berdasarkan daerah adalah Petaling 18, Hulu Langat 2, dan Klang 2. Senarai lokaliti wabak tak terkawal dan *hotspot* di *Lampiran C*.

**Jadual 3: Bilangan lokaliti wabak mengikut daerah**

Daerah	Bilangan Lokaliti Wabak						Jumlah Lokaliti Wabak Aktif	
	Wabak Terkawal		Wabak Tak Terkawal		Hotspot		ME 42/2024	ME 43/2024
	ME 42/2024	ME 43/2024	ME 42/2024	ME 43/2024	ME 42/2024	ME 43/2024		
Petaling	70	89	6	6	15	18	91	113
Hulu Langat	46	37	3	2	4	2	53	41
Gombak	23	15	0	0	0	0	23	15
Klang	37	35	3	6	0	2	40	43
Sepang	0	0	0	0	0	0	0	0
Hulu Selangor	6	3	0	0	1	0	7	3
Kuala Langat	8	7	0	0	0	0	8	7
Kuala Selangor	3	1	0	0	0	0	3	1
Sabak Bernam	0	0	0	0	0	0	0	0
<b>SELANGOR</b>	<b>193</b>	<b>187</b>	<b>12</b>	<b>14</b>	<b>20</b>	<b>22</b>	<b>225</b>	<b>223</b>

**Wabak Terkawal** : dua atau lebih kes dilaporkan di lokaliti yang sama dalam tempoh 14 hari.

**Wabak Tak Terkawal** : terdapat pertambahan kes selepas hari ke 14 dari tarikh kes kedua dilaporkan.

**Hotspot** : lokaliti wabak aktif berlarutan melebihi tempoh 30 hari dari tarikh wabak aktif bermula.

Tarikh wabak aktif bermula dari tarikh kes kedua dilaporkan.

### 4. ULASAN

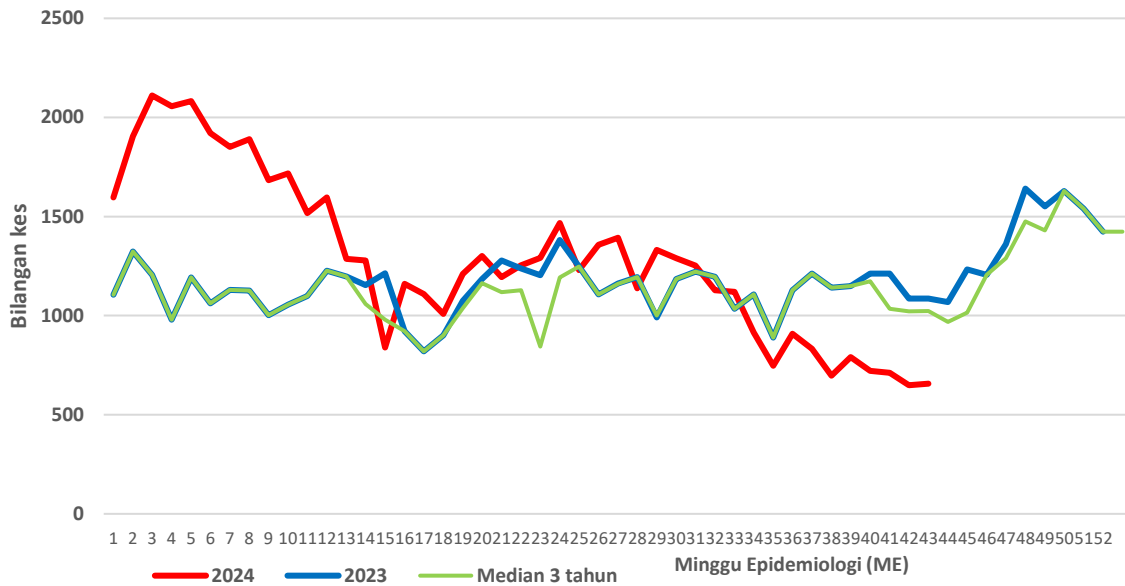
- Secara keseluruhannya terdapat peningkatan kes pada ME 43/2024 berbanding ME 42/2024 iaitu peningkatan sebanyak 1.2%. Untuk jumlah lokaliti wabak aktif juga terdapat peningkatan pada ME 43/2024 berbanding ME 42/2024 iaitu sebanyak 10.0%.
- Untuk memastikan tren ini tidak terus meningkat, liputan pelaksanaan aktiviti kawalan iaitu Pemusnahan Tempat Pembiakan (PTP), Larvaciding (LC), Semburan Ruang Termal (SRT) dan Semburan Ruang Ultra Low Volume (SRULV) perlu dipertingkatkan oleh Pejabat Kesihatan Daerah (PKD) dan Pihak Berkuasa Tempatan (PBT). Aktiviti kawalan yang cekap dan berkesan juga penting untuk memutuskan rantaian jangkitan melalui penghapusan nyamuk Aedes.
- Sehubungan itu, kolaborasi bersepadu antara jabatan dan agensi, kerajaan atau bukan kerajaan termasuk NGO untuk sama-sama aktif dalam pelaksanaan aktiviti pencegahan dan kawalan denggi dari semasa ke semasa serta menyusun strategi kawalan yang lebih menyeluruh mengikut keperluan lokaliti masing-masing.
- Selain itu, pembiakan nyamuk Aedes sangat berkait rapat dengan kebersihan persekitaran dan dalam rumah. Pihak Jabatan Kesihatan Negeri Selangor memerlukan penglibatan seluruh masyarakat untuk melaksanakan aktiviti pencegahan denggi yang berkesan bagi memusnahkan tempat-tempat pembiakan nyamuk atau melakukan aktiviti pencegahan secara berkala dengan:
  - Meluangkan masa bersama keluarga memeriksa tempat pembiakan aedes di dalam dan persekitaran kediaman/tempat kerja, kawasan rumah ibadat dan memusnahkan semua takungan air yang tidak digunakan seminggu sekali.
  - Meletakkan ubat pembunuh jentik-jentik di tempat takungan air yang tidak dapat dimusnahkan.
  - Bagi takungan air kekal yang disimpan untuk kegunaan, hendaklah sentiasa ditutup rapat atau diletakkan ubat pembunuh jentik-jentik serta diperiksa seminggu sekali.
  - Memakai repellent dan pakaian yang menutupi lengan dan kaki untuk mengelakkan gigitan nyamuk.
  - Melakukan Gotong Royong Di tempat Awam secara berkala
- Orang ramai dinasihatkan untuk mendapatkan rawatan segera di fasiliti kesihatan berhampiran jika mengalami gejala seperti demam panas, sakit otot, tulang atau sendi, sakit kepala yang teruk dan sakit belakang mata. Diagnosis awal penting untuk rawatan, pemantauan dan mengesan gejala-gejala amaran denggi di peringkat awal sebelum ianya mengancam nyawa.
- Sebarang maklumat tambahan berkaitan kawalan dan pencegahan denggi boleh diperolehi melalui Portal MyHealth KKM, <http://myhealth.moh.gov.my/en/denggi-2/> dan <https://idengue.mysa.gov.my/>

Tarikh: 28/10/2024

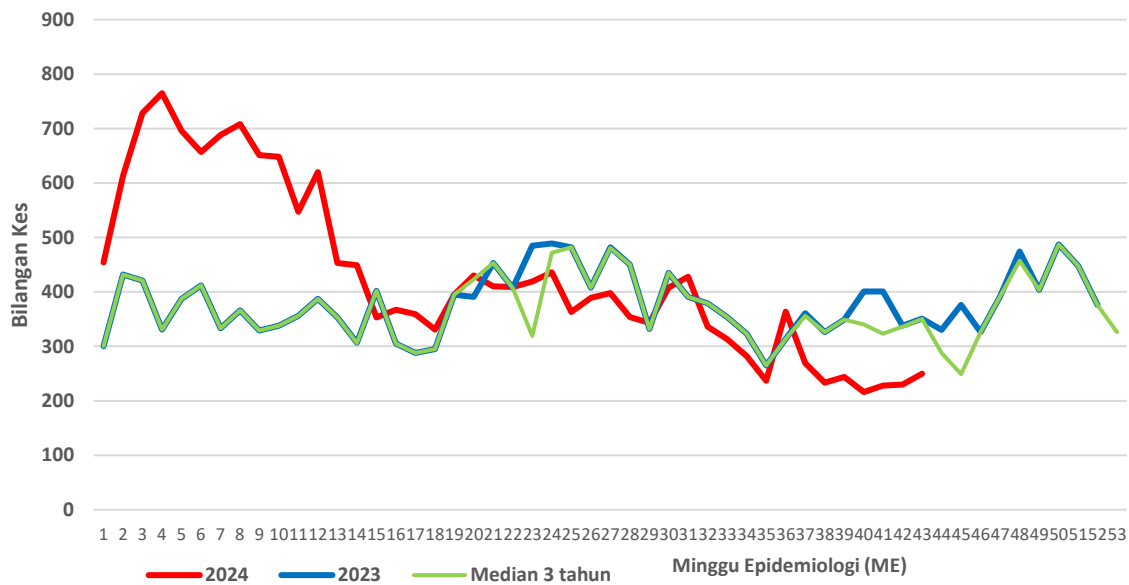
Sumber data : e-Dengue

Disemak oleh : Dr Robiatul Aidawiyah binti Mohd Zaki  
Jawatan : Ketua Penolong Pengarah  
Unit : Kawalan Penyakit Bawaan Vektor  
Tarikh : 28/10/2024

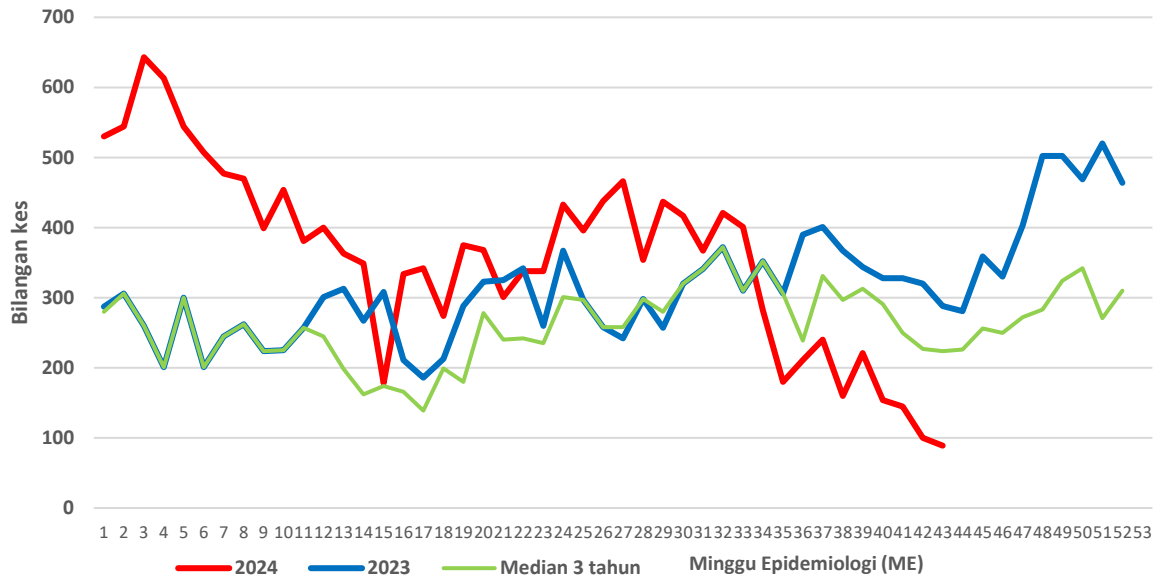
**CARTA KES MINGGUAN DENGGI YANG DIDAFAR BAGI TAHUN 2023-2024  
(NEGERI SELANGOR)**



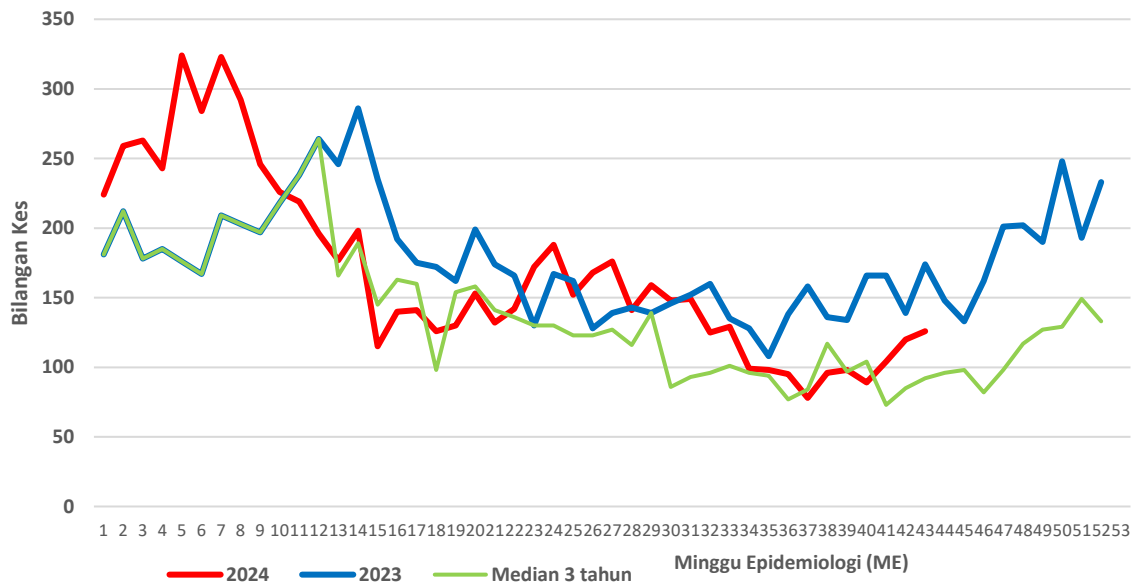
**CARTA KES MINGGUAN DENGGI YANG DIDAFAR BAGI TAHUN 2023-2024  
(PETALING)**



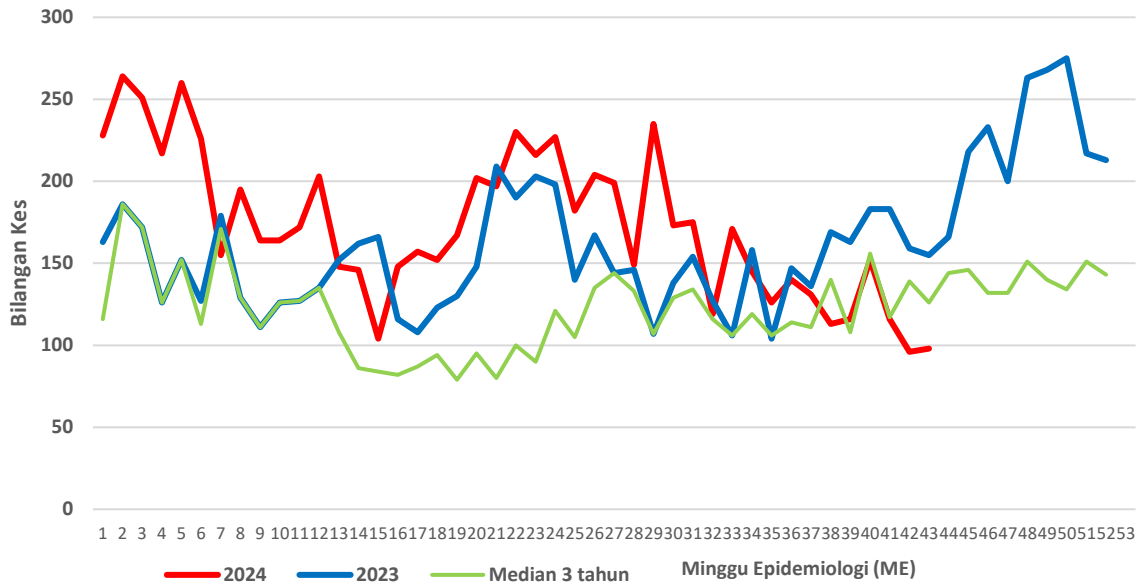
**CARTA KES MINGGUAN DENGGI YANG DIDAFAR BAGI TAHUN 2023-2024  
(HULU LANGAT)**



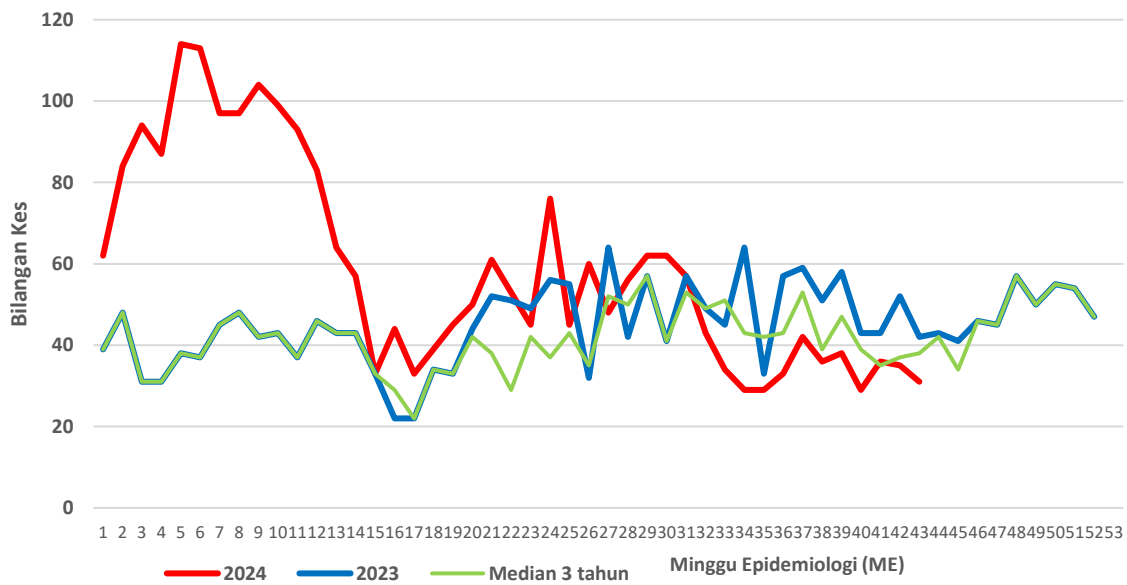
**CARTA KES MINGGUAN DENGGI YANG DIDAFAR BAGI TAHUN 2023-2024  
(KLANG)**



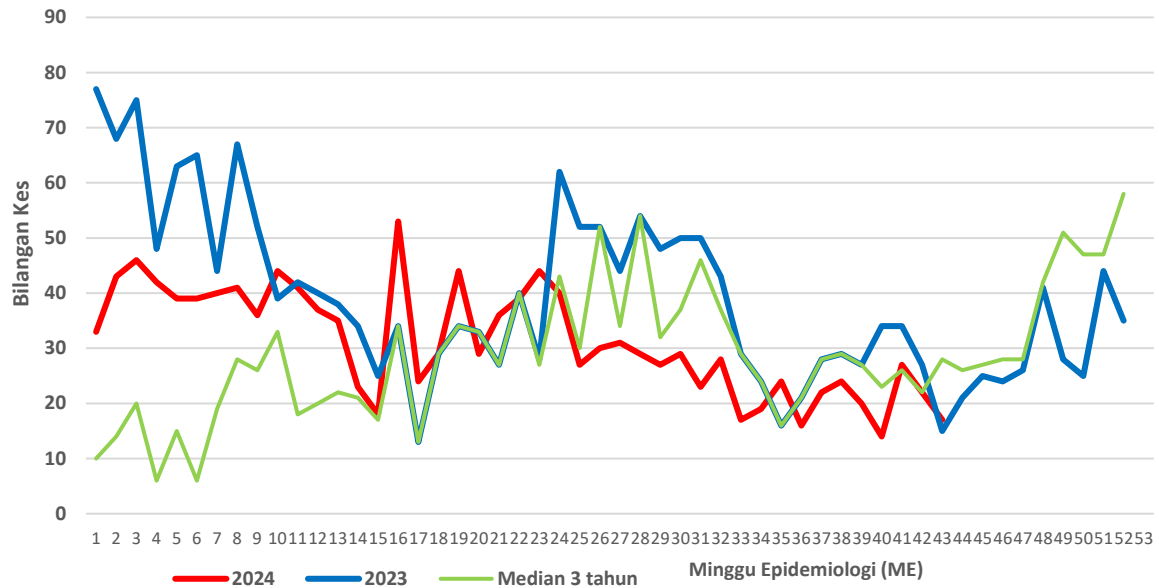
**CARTA KES MINGGUAN DENGGI YANG DIDAFTR BAGI TAHUN 2023-2024  
(GOMBAK)**



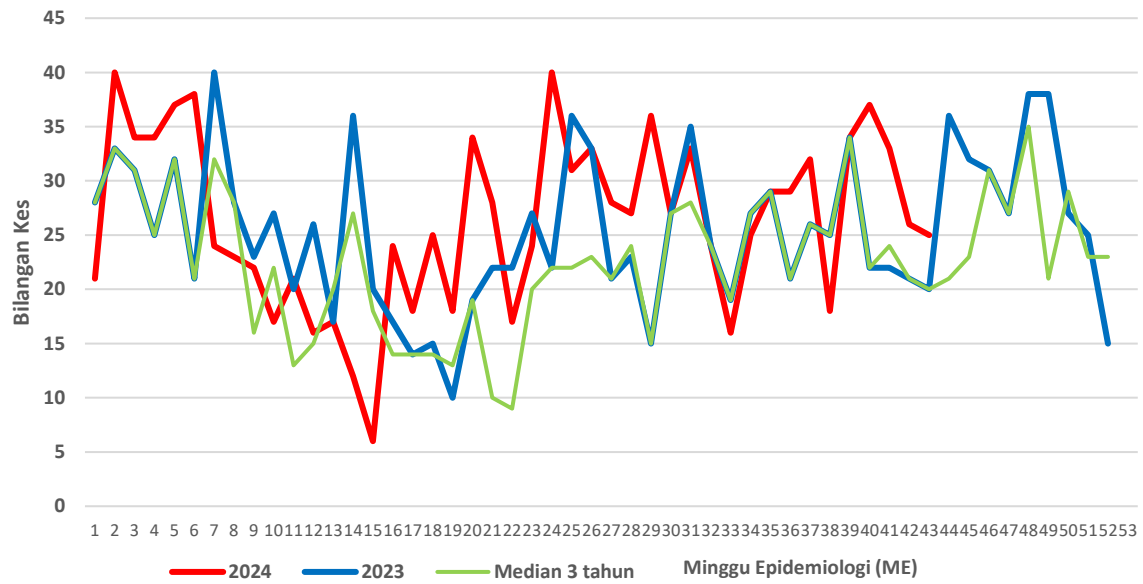
**CARTA KES MINGGUAN DENGGI YANG DIDAFTR BAGI TAHUN 2023-2024  
(SEPANG)**



**CARTA KES MINGGUAN DENGGI YANG DIDAFTR BAGI TAHUN 2023-2024  
(HULU SELANGOR)**

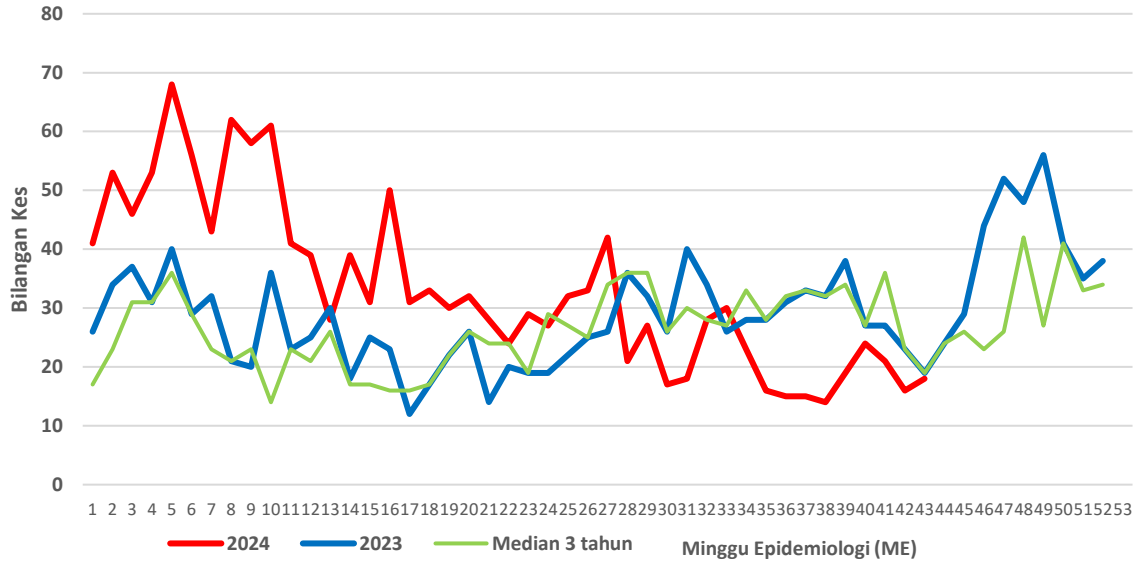


**CARTA KES MINGGUAN DENGGI YANG DIDAFTR BAGI TAHUN 2023-2024  
(KUALA SELANGOR)**

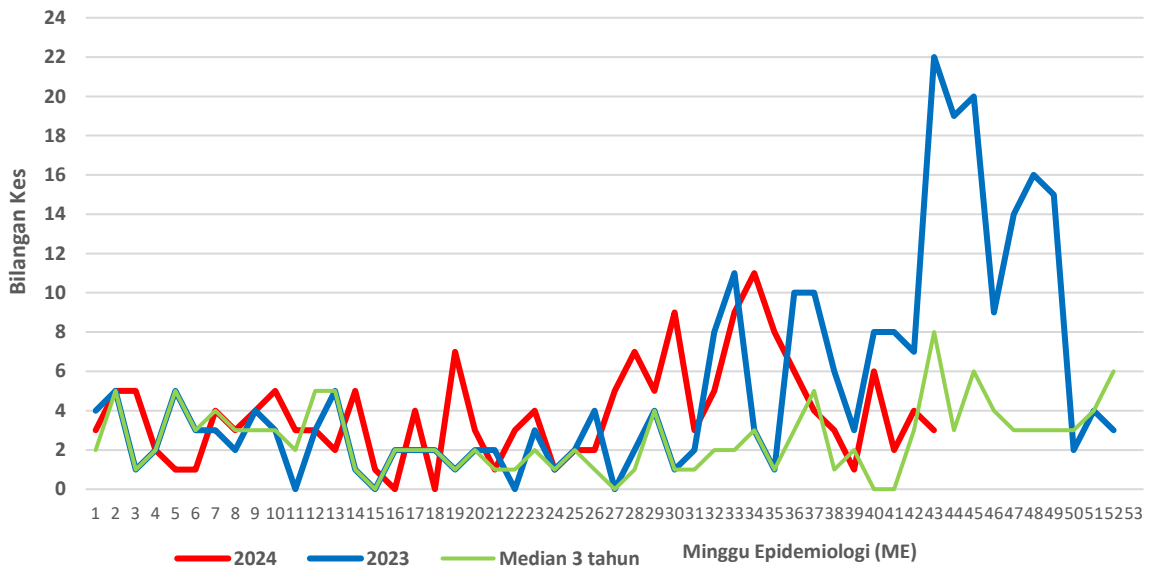




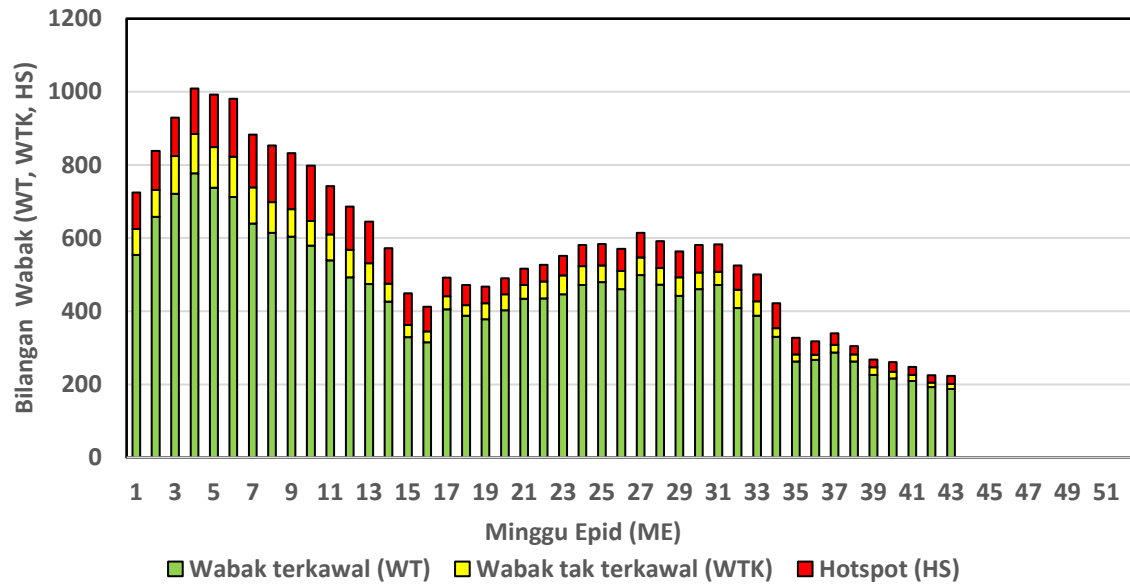
**CARTA KES MINGGUAN DENGGI YANG DIDAFTR BAGI TAHUN 2023-2024  
(KUALA LANGAT)**



**CARTA KES MINGGUAN DENGGI YANG DIDAFTR BAGI TAHUN 2023-2024  
(SABAK BERNAM)**



### Bilangan lokaliti Wabak di Negeri Selangor 2024



## Senarai lokaliti wabak tak terkawal dan hotspot di Selangor

Tarikh Aktiviti: 26 OKTOBER 2024

BIL	DAERAH	MUKIM	LOKALITI WABAK	JUMLAH KES
<b>WABAK TAK TERKAWAL</b>				
1	HULU LANGAT	SEMENYIH	JALAN 2/7-2/9(RUMAH KEDAI) SEKSYEN 2 BANDAR RINCHING	8
2	HULU LANGAT	KAJANG	JALAN SERI JELOK 24-28 TAMAN SRI JELOK	4
3	KLANG	KLANG 01	PANDAMARAN JAYA 11	6
4	KLANG	KLANG 02	TAMAN PERINDUSTRIAN PANDAMARAN 08	5
5	KLANG	KLANG 01	TAMAN SRI SENTOSA JAYA 01	6
6	KLANG	KLANG 01	APARTMENT PRIMA BAYU	4
7	KLANG	KLANG 01	TAMAN DESAWAN 01	7
8	KLANG	KLANG (MBSA 01)	SEKSYEN 35 (ALAM IMPIAN TERES I : JLN 35/19 - 35/22)	6
9	PETALING	8. PETALING (MBSJ)	E15. TMN PUCHONG UTAMA (JLN PU 5)	7
10	PETALING	1. BUKIT RAJA (MBSA)	E1. SEKSYEN 7 (PUSAT KOMERSIL A : JLN AA 7/AA-AC 7/AC , T 7/T- Z 7/Z)	7
11	PETALING	4. SUNGAI BULOH (MBPJ)	E6. BL PJU 9 SD 13 APT SRI MERANTI (2) [H,J,K,L,M,N,P,Q,R]	5
12	PETALING	8. PETALING (MBSJ)	E16. TMN LESTARI PUTRA (LEP 4)	6
13	PETALING	6. PETALING (MBPJ)	E12. TM PJS 3 SRI MANJA SQUARE [JLN PJS 3/46 , 3/48 , 3/59 , 3/61 ,	5
14	PETALING	5. DAMANSARA (MBPJ)	E11. SRI PJS 5 FLAT DESA RIA (A,B,C,D,E,F)	4

BIL	DAERAH	MUKIM	LOKALITI WABAK	JUMLAH KES
<b>HOTSPOT</b>				
1	HULU LANGAT	CHERAS	JALAN 12 TAMAN CHERAS JAYA	4
2	HULU LANGAT	BERANANG	BLOK A-G PANGSAPURI BAIDURI BANDAR TASIK KESUMA	7
3	KLANG	KLANG 01	FLAT SRI PERANTAU	8
4	KLANG	KLANG 01	TAMAN SENTOSA 04	7
5	PETALING	2. DAMANSARA (MBSA)	E3. SEKSYEN 26 (FLAT PPRT BLOK A,B,C)	15
6	PETALING	4. SUNGAI BULOH (MBPJ)	E6. BL PJU 10 ARMANEE KONDO	33
7	PETALING	3. SUNGAI BULOH (MBSA)	E5. SEKSYEN U5 (PANGSAPURI MUTIARA SUBANG : BLOK 1 - 7)	8
8	PETALING	5. DAMANSARA (MBPJ)	E11. SRI PJS 8 MENTARI COURT	111
9	PETALING	1. BUKIT RAJA (MBSA)	E5. SEKSYEN U10 (PUNCAK PERDANA TERES A : JLN U10/15 - U10/29)	30
10	PETALING	5. DAMANSARA (MBPJ)	E9. KT SS 9A 1 (JLN 9A/3,5,6,7,8,9,10,11,12,17,20 )	20
11	PETALING	6. PETALING (MBPJ)	E12. TM PJS 3 TMN BUANA PERDANA (JLN PJS 3/23 -3/29 )	8
12	PETALING	5. DAMANSARA (MBPJ)	E11. SRI SS 6 KOMPLEKS PEGAWAI KANAN POLIS	11
13	PETALING	4. SUNGAI BULOH (MBPJ)	E6. BL PJU 8 ARMANEE TERRACE KONDO	8
14	PETALING	7. DAMANSARA (MBSJ)	E14. PUTRA HEIGHT 9 (JLN PUTRA INDAH- SRI MUTIARA APPT)	14
15	PETALING	2. DAMANSARA (MBSA)	E1. SEKSYEN 9 (LOKAP BERPUSAT)	20
16	PETALING	1. BUKIT RAJA (MBSA)	E1. SEKSYEN 7 (FLAT B : BLOK 13 - 37)	9
17	PETALING	4. SUNGAI BULOH (MBPJ)	E7. KD PJU 5 SEK 11 GUGUSAN DEDAP 1 (1,2,3,4,5)	10
18	PETALING	4. SUNGAI BULOH (MBPJ)	E6. BL PJU 8 METROPOLITAN SQUARE KONDO	10
19	PETALING	4. SUNGAI BULOH (MBPJ)	E6. BL PJU 8 DAMANSARA PERDANA	6
20	PETALING	8. PETALING (MBSJ)	E14. BDR PUCHONG JAYA JLN BANDAR (SRI ANGGERIK BLOK A, B, C, D)	5
21	PETALING	8. PETALING (MBSJ)	E16. TMN LESTARI PERDANA (DESA MINIMUM RIMBA)	4
22	PETALING	7. DAMANSARA (MBSJ)	E13. TMN PERINDUSTRIAN SIME UEP SUBANG (JLN TP)	4