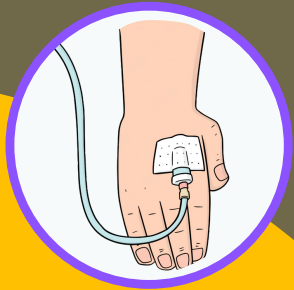


## PENJAGAAN IV DRIP

- Pesakit / ahli keluarga / pelawat tidak dibenarkan melaraskan (*adjust*) *infuse intravena* dengan sendiri



- Pesakit / ahli keluarga hendaklah memaklumkan kepada Jururawat / Ketua Jururawat sekiranya berasa sakit, merah atau bengkak di tempat memasukkan jarum / branula serta plaster tidak melekat atau tertanggal
- Jika pesakit ingin ke tandas sila maklumkan kepada jururawat yang bertugas



## LANGKAH UNTUK MENGELAKAN PESAKIT JATUH

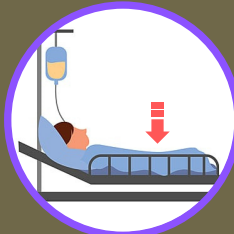
- Menekan loceng panggilan ( *Nurse Call bell* ) yang disediakan di hujung katil / dalam tandas sekiranya memerlukan bantuan



- Maklumkan kepada Jururawat sekiranya memerlukan bantuan



- Naikkan pagar katil sebelum meninggalkan pesakit bersendirian untuk mengelakkan jatuh



- Berhati-hati ketika masuk dan selepas keluar dari bilik air / tandas




## INFO PENTING SEMASA ANDA BERADA DIWAD



- Penjaga digalakkan jika pesakit berisiko tinggi untuk jatuh



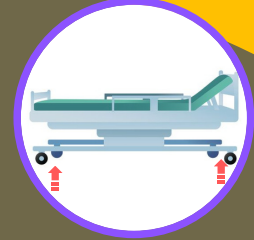
- Penjaga perlu memberitahu Jururawat bertugas sebelum meninggalkan pesakit



- Memakai selipar / kasut yang bersesuaian - tumit tidak terlalu tinggi / tidak licin



- Roda katil hendaklah sentiasa berkunci untuk mengelakkan katil bergerak



- Ibu bapa/penjaga pesakit pediatrik perlu sentiasa awasi anak anda



## PROSES DISCAJ

1. Pesakit akan ditempatkan di *Discaj lounge* sekiranya katil diperlukan sehingga waris datang mengambil pesakit.



2. Pesakit perlu menunggu untuk doktor Yang Merawat membuat :

- i. *Discharge advice*
  - ii. Pemesanan ubat untuk di bawa pulang
  - iii. Kad rawatan susulan (TCA) sekiranya ada rawatan susulan
  - iv. Sijil sakit (MC) jika perlu
  - v. Pesakit / waris akan diberikan Borang biru (Borang Hasil) untuk penjelasan bil rawatan di hospital
- Pastikan jarum (branulla) dikeluarkan oleh Jururawat/ Doktor yang bertugas sebelum anda keluar dari wad

