

**SITUASI SEMASA****LAPORAN MINGGUAN DEMAM DENGGI NEGERI SELANGOR**
Bagi Minggu Epidemiologi 41/2021 (Tarikh 10.10.21 - 16.10.21)**1. Analisa bilangan kes berdasarkan daerah**

Pada minggu epidemiologi (ME) 41 iaitu bagi tempoh 10 Oktober hingga 16 Oktober 2021, sejumlah 273 kes demam denggi telah dilaporkan di Negeri Selangor, iaitu penurunan sebanyak 12.5% (39 kes) berbanding 312 kes pada minggu sebelumnya. Sejumlah 12,421 kes demam denggi dilaporkan sehingga ME 41 yang berakhir pada 16 Oktober 2021 iaitu penurunan sebanyak 68.8% (27,377 kes) berbanding minggu yang sama tahun 2020 (39,798 kes). Tiada kes kematian dilaporkan dalam tempoh ini. Kumulatif kes kematian sehingga ME 41 adalah dua kes menunjukkan penurunan 94.4%, berbanding 36 kes kematian pada tempoh yang sama tahun lepas.

Jadual 1: Perbandingan bilangan kes demam denggi mengikut daerah berdasarkan ME dan tahun sebelumnya

| DAERAH | KES | | | KUMULATIF KES SEHINGGA | | |
|-----------------|------------|------------|-----------------------------|------------------------|---------------|-----------------------------|
| | ME 40/2021 | ME 41/2021 | % Peningkatan/ Penurunan | ME 41/2020 | ME 41/2021 | % Peningkatan/ Penurunan |
| PETALING | 97 | 85 | -12.4% | 13,868 | 3,893 | -71.9% |
| HULU LANGAT | 100 | 86 | -14.0% | 8,391 | 3,559 | -57.6% |
| GOMBAK | 54 | 53 | -1.9% | 5,770 | 2,276 | -60.6% |
| KLANG | 41 | 33 | -19.5% | 6,520 | 1,766 | -72.9% |
| SEPANG | 6 | 7 | 16.7% | 2,239 | 320 | -85.7% |
| HULU SELANGOR | 1 | 2 | 100.0% | 1,278 | 133 | -89.6% |
| KUALA SELANGOR | 5 | 5 | 0.0% | 812 | 240 | -70.4% |
| KUALA LANGAT | 8 | 2 | -75.0% | 773 | 226 | -70.8% |
| SABAK BERNAM | 0 | 0 | | 147 | 8 | -94.6% |
| SELANGOR | 312 | 273 | -12.5% | 39,798 | 12,421 | -68.8% |

ME 40/2021 = (03.09.2021 - 09.10.2021)

ME 41/2021 = (10.09.2021 - 16.10.2021)

**SITUASI SEMASA****LAPORAN MINGGUAN DEMAM DENGGI NEGERI SELANGOR**
Bagi Minggu Epidemiologi 41/2021 (Tarikh 10.10.21 - 16.10.21)**2. Analisa bilangan kes berdasarkan mukim**

Negeri Selangor mempunyai 56 mukim dimana mukim yang menunjukkan bilangan kes tertinggi pada ME 41/2021 adalah Kajang (49), Petaling (33), Batu (31), Damansara (30) dan Kapar (20). Manakala secara kumulatif mukim tertinggi bilangan kes adalah Kajang (1,735), Petaling (1,419), Klang (1,362), Damansara (1,189) dan Batu (1,092).

Jadual 2: Perbandingan bilangan kes demam denggi mengikut mukim berdasarkan ME

| DAERAH | MUKIM | BILANGAN KES | | |
|--------------|--------------------|--------------|------------|----------------|
| | | ME 40/2021 | ME 41/2021 | KUMULATIF 2021 |
| Petaling | Sungai Buloh | 32 | 17 | 901 |
| | Petaling | 28 | 33 | 1,419 |
| | Damansara | 31 | 30 | 1,189 |
| | Bukit Raja | 6 | 5 | 384 |
| Hulu Langat | Kajang | 50 | 49 | 1,735 |
| | Hulu Langat | 7 | 3 | 108 |
| | Ampang | 21 | 19 | 881 |
| | Cheras | 12 | 7 | 596 |
| | Semenyih | 6 | 5 | 143 |
| | Beranang | 4 | 2 | 90 |
| | Hulu Semenyih | 0 | 1 | 6 |
| Gombak | Batu | 34 | 31 | 1,092 |
| | Hulu Kelang | 9 | 9 | 376 |
| | Rawang | 5 | 6 | 366 |
| | Kuang | 5 | 4 | 243 |
| | Setapak | 1 | 3 | 199 |
| Klang | Klang | 19 | 13 | 1,362 |
| | Kapar | 22 | 20 | 404 |
| Sepang | Labu | 0 | 0 | 52 |
| | Dengkil | 6 | 4 | 233 |
| | Sepang | 0 | 3 | 35 |
| Sabak Bernam | Bagan Nakhoda Omar | 0 | 0 | 0 |
| | Pancang Bedena | 0 | 0 | 3 |
| | Pasir Panjang | 0 | 0 | 4 |
| | Sabak | 0 | 0 | 0 |
| | Sungai Panjang | 0 | 0 | 1 |

ME 40/2021 = (03.09.2021 - 09.10.2021)

ME 41/2021 = (10.09.2021 - 16.10.2021)



SITUASI SEMASA
LAPORAN MINGGUAN DEMAM DENGGI NEGERI SELANGOR
 Bagi Minggu Epidemiologi 41/2021 (Tarikh 10.10.21 - 16.10.21)



Jadual 2: Perbandingan bilangan kes demam denggi mengikut mukim berdasarkan ME (sambungan)

| DAERAH | MUKIM | BILANGAN KES | | |
|------------------|-----------------------|--------------|------------|----------------|
| | | ME 40/2021 | ME 41/2021 | KUMULATIF 2021 |
| Hulu Selangor | Serendah | 1 | 2 | 102 |
| | Batang Kali | 0 | 0 | 11 |
| | Ampang Pecah | 0 | 0 | 6 |
| | Hulu Bernam | 0 | 0 | 1 |
| | Kalumpang | 0 | 0 | 3 |
| | Hulu Yam | 0 | 0 | 5 |
| | Rasa | 0 | 0 | 3 |
| | Kerling | 0 | 0 | 1 |
| | Buluh Telur | 0 | 0 | 0 |
| | Pertak | 0 | 0 | 0 |
| | Sg. Gumut | 0 | 0 | 1 |
| | Sg. Tinggi | 0 | 0 | 0 |
| | Kuala Kalumpang | 0 | 0 | 0 |
| | Kuala Selangor | Ijok | 5 | 3 |
| Tanjung Karang | | 0 | 0 | 9 |
| Jeram | | 0 | 1 | 18 |
| Kuala Selangor | | 0 | 1 | 30 |
| Pasangan | | 0 | 0 | 2 |
| Hujung Permatang | | 0 | 0 | 3 |
| Api-Api | | 0 | 0 | 4 |
| Batang Berjuntai | | 0 | 0 | 28 |
| Hulu Tinggi | | 0 | 0 | 0 |
| Kuala Langat | Tanjung 12 (1) | 5 | 2 | 110 |
| | Tanjung 12 (2) | 1 | 0 | 21 |
| | Teluk Panglima Garang | 1 | 0 | 64 |
| | Batu | 0 | 0 | 10 |
| | Morib | 1 | 0 | 8 |
| | Jugra | 0 | 0 | 7 |
| | Bandar | 0 | 0 | 3 |
| | Kelanang | 0 | 0 | 3 |
| SELANGOR | | 312 | 273 | 12,421 |

ME 40/2021 = (03.09.2021 - 09.10.2021)

ME 41/2021 = (10.09.2021 - 16.10.2021)



SITUASI SEMASA

LAPORAN MINGGUAN DEMAM DENGGI NEGERI SELANGOR Bagi Minggu Epidemiologi 41/2021 (Tarikh 10.10.21 - 16.10.21)



3. Analisa bilangan lokaliti wabak

Jumlah lokaliti wabak denggi aktif pada hari ke-tujuh (Sabtu) ME 41/2021 adalah sebanyak 88 dengan perincian lokaliti *hotspot* 5, wabak tak terkawal 6 dan wabak terkawal 77. Bilangan lokaliti *hotspot* berdasarkan daerah adalah Hulu Langat 3 dan Petaling 2. Senarai lokaliti wabak tak terkawal dan *hotspot* di *Lampiran C*.

Jadual 3: Bilangan lokaliti wabak mengikut daerah

| Daerah | Bilangan Lokaliti Wabak | | | | | | Jumlah Lokaliti Wabak Aktif | |
|-----------------|-------------------------|------------|--------------------|------------|------------|------------|-----------------------------|------------|
| | Wabak Terkawal | | Wabak Tak Terkawal | | Hotspot | | ME 40/2021 | ME 41/2021 |
| | ME 40/2021 | ME 41/2021 | ME 40/2021 | ME 41/2021 | ME 40/2021 | ME 41/2021 | | |
| Petaling | 27 | 29 | 4 | 4 | 1 | 2 | 32 | 35 |
| Hulu Langat | 33 | 29 | 1 | 2 | 3 | 3 | 37 | 34 |
| Gombak | 5 | 7 | 0 | 0 | 1 | 0 | 6 | 7 |
| Klang | 13 | 9 | 0 | 0 | 0 | 0 | 13 | 9 |
| Sepang | 1 | 2 | 0 | 0 | 0 | 0 | 1 | 2 |
| Hulu Selangor | 0 | 0 | 0 | 0 | 0 | 0 | 0 | 0 |
| Kuala Langat | 1 | 0 | 0 | 0 | 0 | 0 | 1 | 0 |
| Kuala Selangor | 1 | 1 | 0 | 0 | 0 | 0 | 1 | 1 |
| Sabak Bernam | 0 | 0 | 0 | 0 | 0 | 0 | 0 | 0 |
| SELANGOR | 81 | 77 | 5 | 6 | 5 | 5 | 91 | 88 |

Wabak Terkawal : dua atau lebih kes dilaporkan di lokaliti yang sama dalam tempoh 14 hari.

Wabak Tak Terkawal : terdapat pertambahan kes selepas hari ke 14 dari tarikh kes kedua dilaporkan.

Hotspot : lokaliti wabak aktif berlarutan melebihi tempoh 30 hari dari tarikh wabak aktif bermula.

Tarikh wabak aktif bermula dari tarikh kes kedua dilaporkan.

4. Tindakan pencegahan denggi

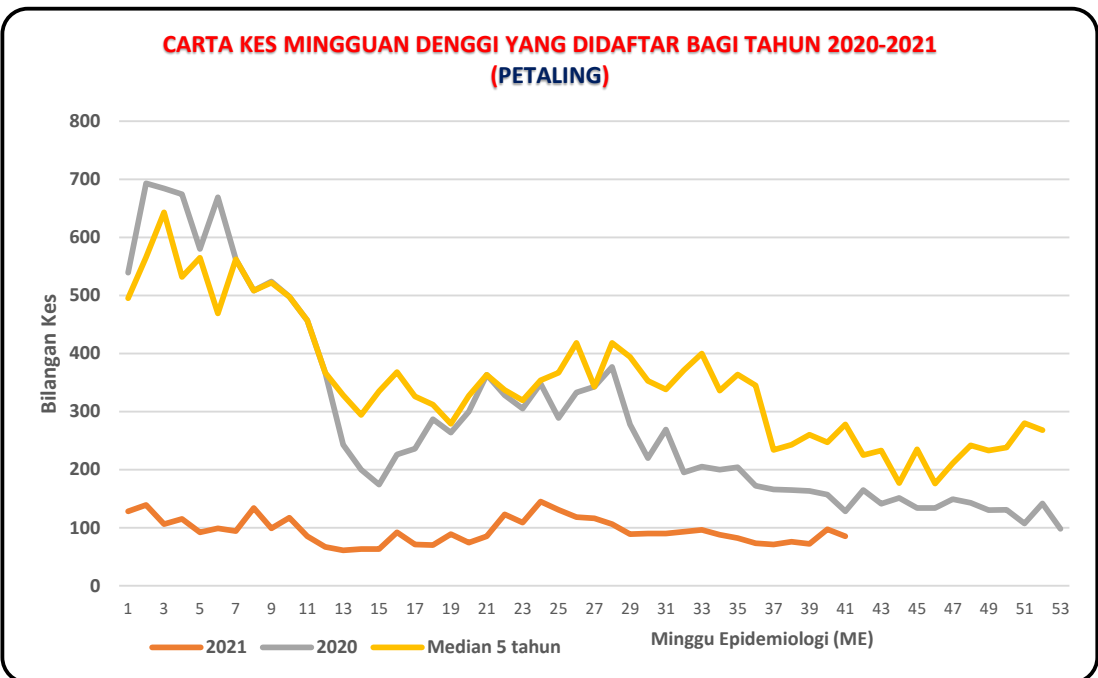
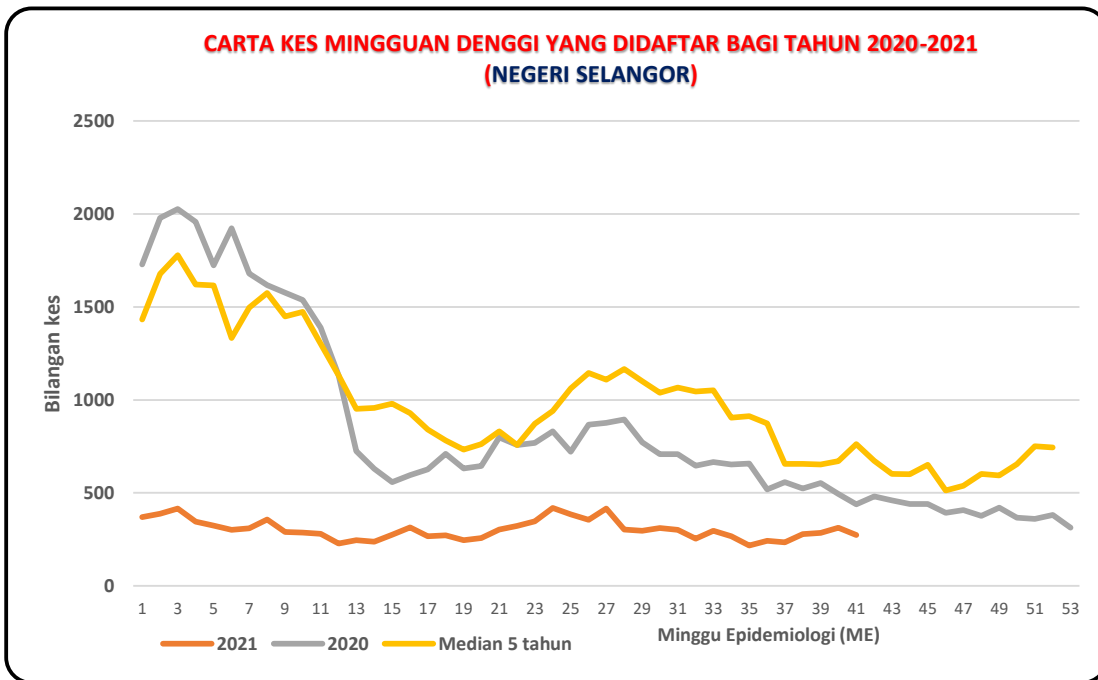
Perdana Menteri telah mengumumkan kebenaran rentas negeri melibatkan Negeri-negeri di Semenanjung Malaysia yang bermula pada 11 Oktober 2021. Peningkatan pergerakan orang ramai terutama di tempat tumpuan awam adalah yang dijangkakan termasuk tempat perhentian lebuhraya iaitu R and R dan tempat rekreasi. Sehubungan itu, pihak Jabatan Kesihatan Negeri Selangor menyarankan agar komuniti di kawasan kediaman terus melaksanakan gotong-royong sendiri secara berkala di dalam dan persekitaran rumah dengan ;

- Meluangkan hanya 10 minit seminggu, pastikan semua takungan air yang tidak digunakan dipersekitaran masing-masing dimusnahkan.
- Bagi takungan air kekal hendaklah sentiasa ditutup rapat atau diletakkan ubat pembunuh jentik-jentik serta diperiksa seminggu sekali.
- Memakai alat pelindung diri dan pakaian yang menutupi lengan dan kaki untuk mengelakkan gigitan nyamuk.
- Sebarang maklumat tambahan berkaitan kawalan dan pencegahan denggi boleh diperolehi melalui <https://www.infosihat.gov.my/index.php/demam-denggi>.

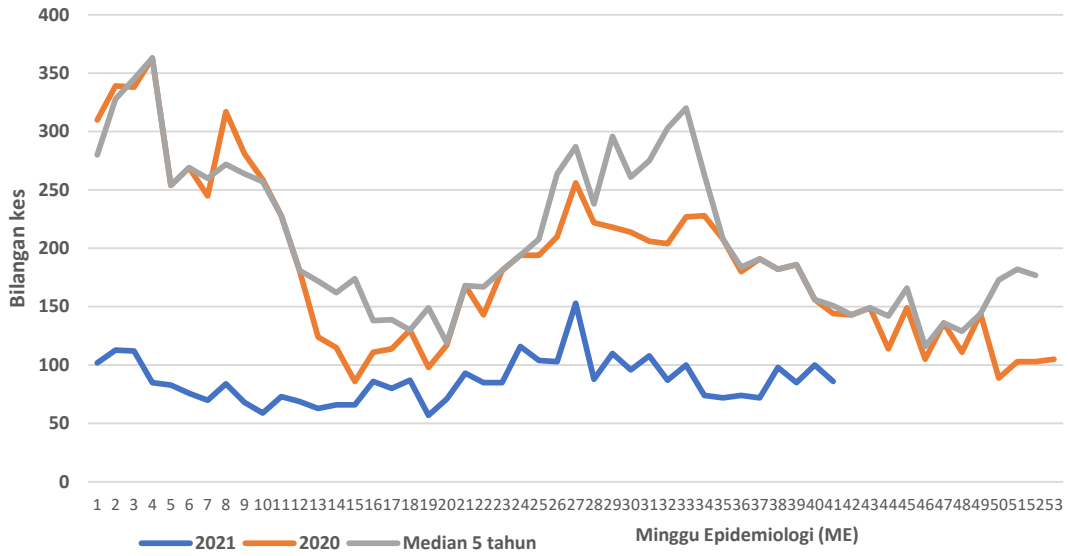
Disediakan oleh: Unit Kawalan Penyakit Bawaan Vektor, Jabatan Kesihatan Negeri Selangor

Tarikh: 18 Okt 2021

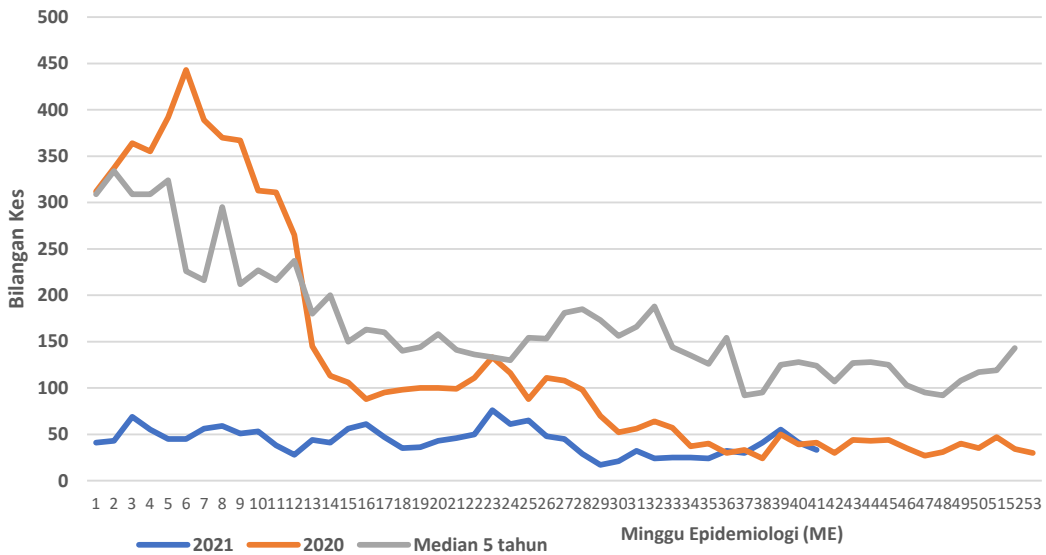
Sumber data : e-Dengue



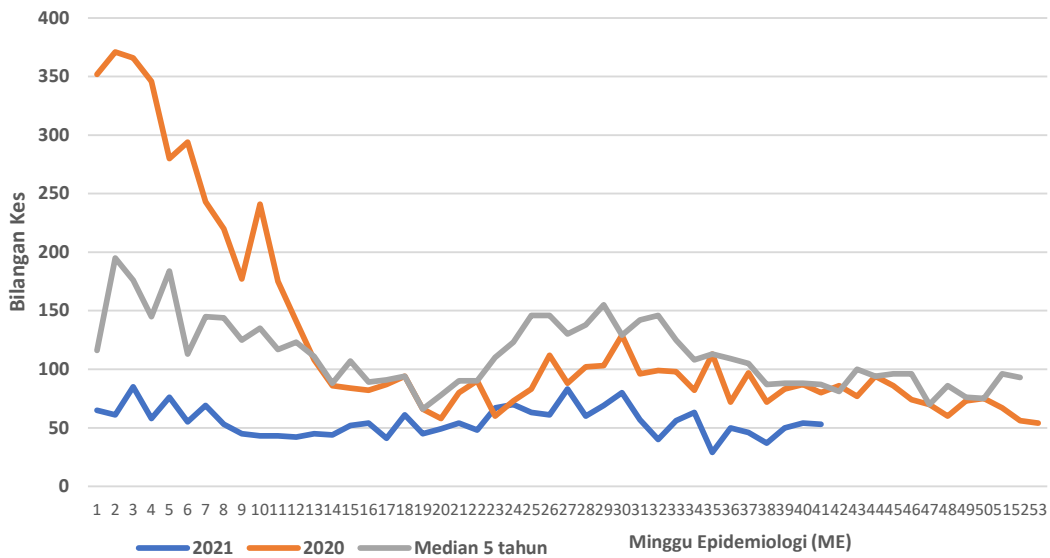
**CARTA KES MINGGUAN DENGGI YANG DIDAFTR BAGI TAHUN 2020-2021
(HULU LANGAT)**



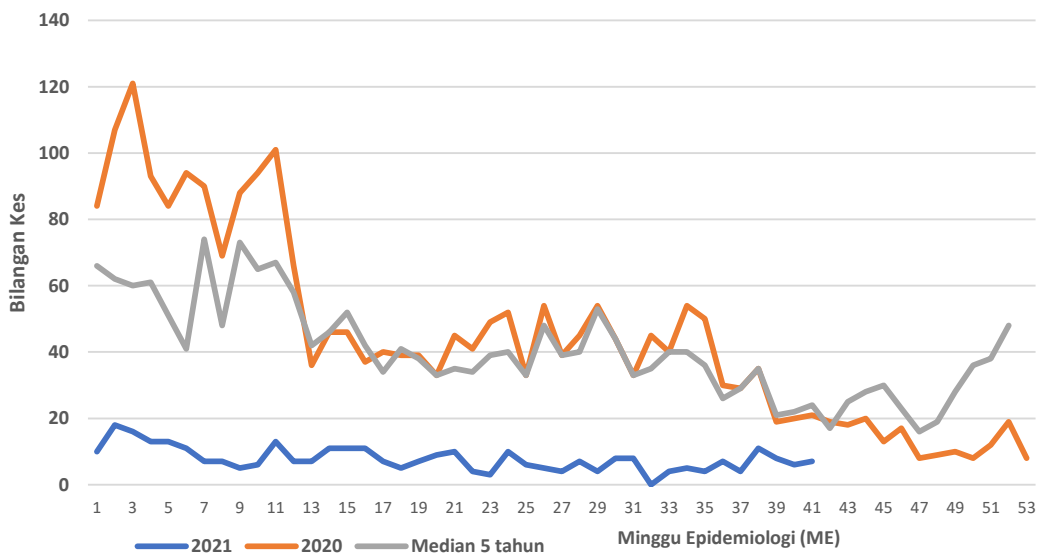
**CARTA KES MINGGUAN DENGGI YANG DIDAFTR BAGI TAHUN 2020-2021
(KLANG)**



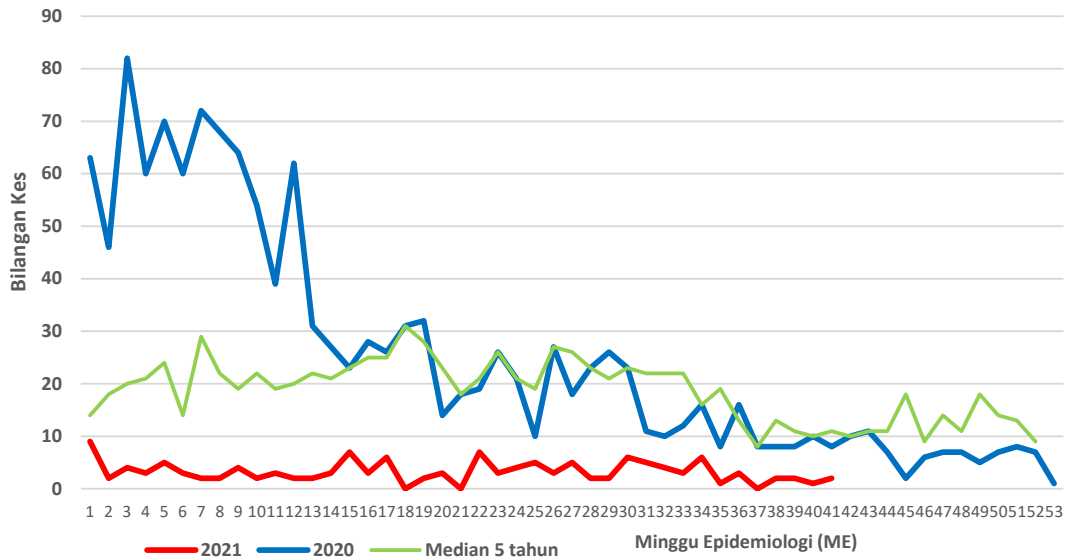
**CARTA KES MINGGUAN DENGGI YANG DIDAFKAR BAGI TAHUN 2020-2021
(GOMBAK)**



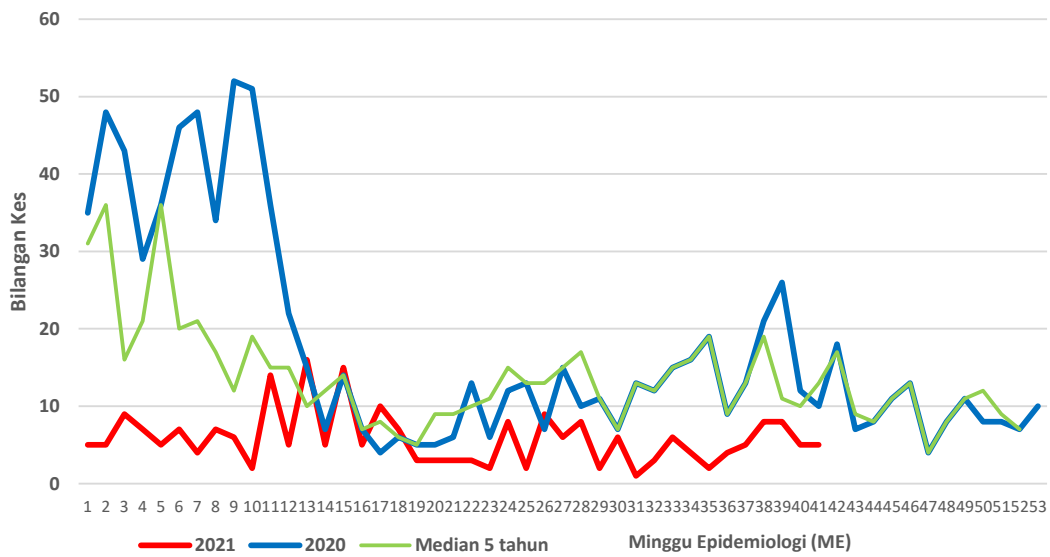
**CARTA KES MINGGUAN DENGGI YANG DIDAFKAR BAGI TAHUN 2020-2021
(SEPANG)**



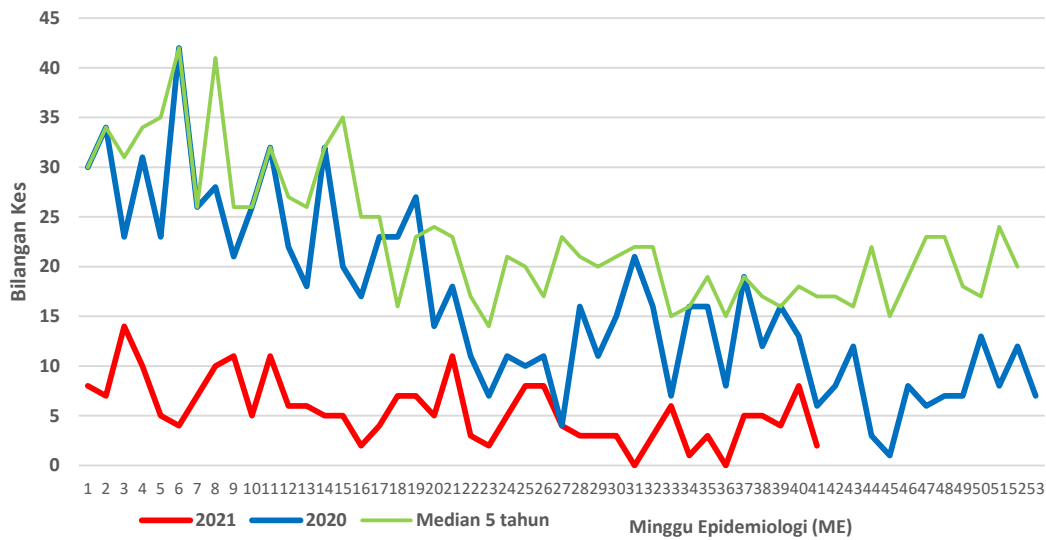
**CARTA KES MINGGUAN DENGGI YANG DIDAFTR BAGI TAHUN 2020-2021
(HULU SELANGOR)**



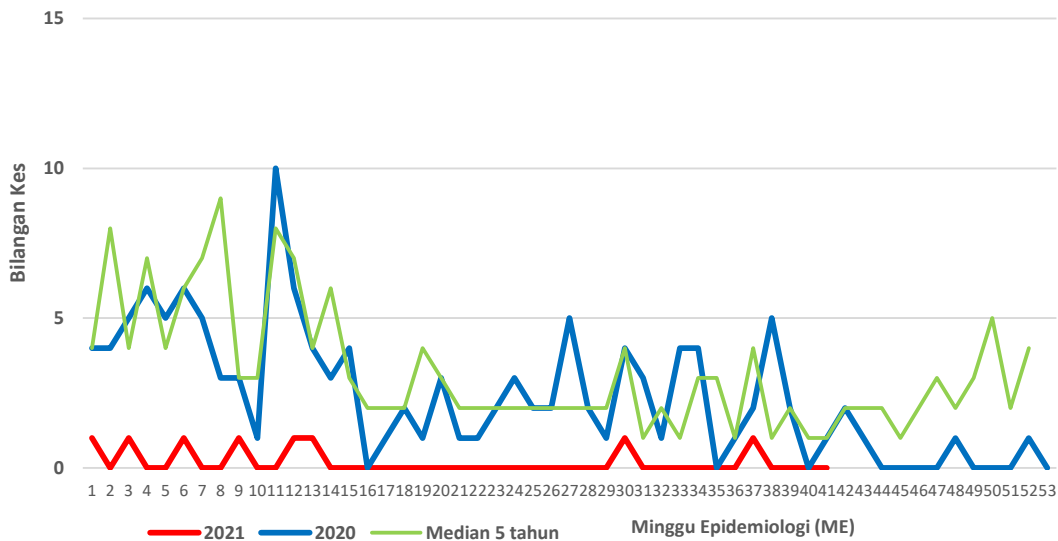
**CARTA KES MINGGUAN DENGGI YANG DIDAFTR BAGI TAHUN 2020-2021
(KUALA SELANGOR)**



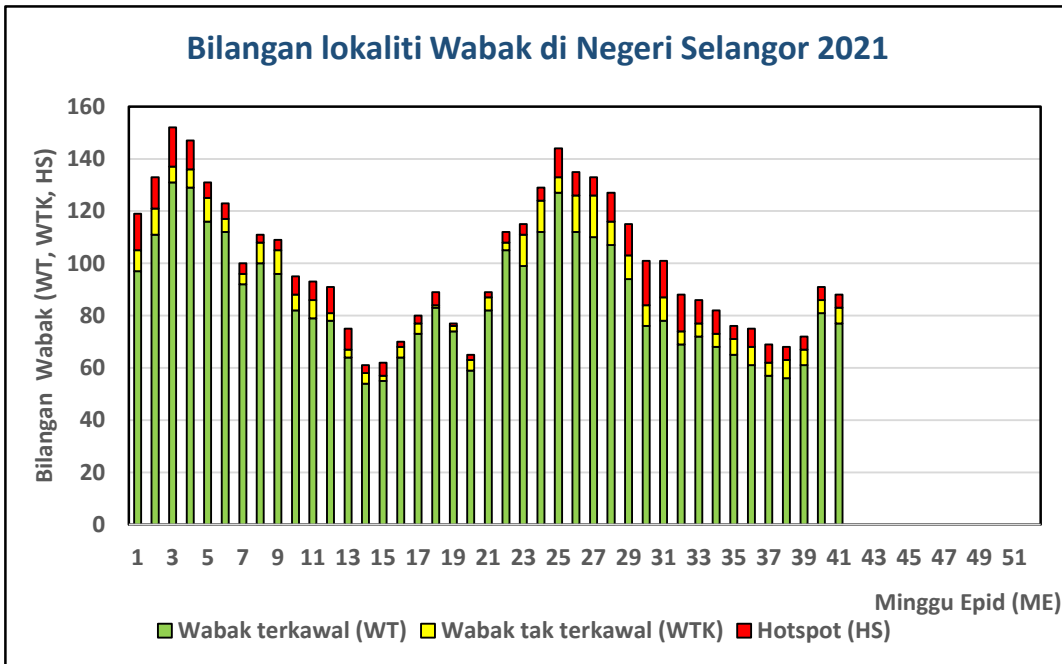
**CARTA KES MINGGUAN DENGGI YANG DIDAFTR BAGI TAHUN 2020-2021
(KUALA LANGAT)**



**CARTA KES MINGGUAN DENGGI YANG DIDAFTR BAGI TAHUN 2020-2021
(SABAK BERNAM)**



Lampiran B



Senarai lokaliti wabak tak terkawal dan *Hotspot* di Selangor

Tarikh Aktiviti: 16 Oktober 2021

| BIL | DAERAH | MUKIM | LOKALITI WABAK | JUMLAH KES |
|---------------------------|-------------|------------------------|--|------------|
| WABAK TAK TERKAWAL | | | | |
| 1 | HULU LANGAT | AMPANG | JALAN SAGA 16-19 TAMAN SAGA | 8 |
| 2 | HULU LANGAT | KAJANG | DESA KEKWA SUNGAI CHUA | 4 |
| 3 | PETALING | 7. DAMANSARA (MBSJ) | E13. TMN SUBANG MAS (RUMAH KEDAI) | 7 |
| 4 | PETALING | 4. SUNGAI BULOH (MBPJ) | E9. KT SS 2 (1) [JLN SS 2/1-2/4, 2/4A,4B, 2/5-2/23, 2/25, 2/25A] | 5 |
| 5 | PETALING | DAMANSARA (MB) | E9. KT SS 1(TERES 5)[JLN SS 1/16B,16C,18,19C,20,20A,21,21A,23,23A,23B,23C] | 4 |
| 6 | PETALING | 7. DAMANSARA (MBSJ) | E13. USJ 4/8, 4/9 | 4 |

| BIL | DAERAH | MUKIM | LOKALITI WABAK | JUMLAH KES |
|----------------|-------------|--------------------|--|------------|
| HOTSPOT | | | | |
| 1 | HULU LANGAT | KAJANG | TAMAN TAMING IMPIAN | 34 |
| 2 | HULU LANGAT | HULU LANGAT | TAMAN KOPERASI UDA | 13 |
| 3 | HULU LANGAT | SEMENYIH | JALAN TPS 3 TAMAN PELANGI SEMENYIH | 11 |
| 4 | PETALING | AMPANG | E11. SRI PJS 5 FLAT DESA RIA (G,J,K,L,M,N,O,P) | 13 |
| 5 | PETALING | 6. PETALING (MBPJ) | E10. BG SEK 14 (TERES 1) [JLN 1-28] | 12 |