

**SITUASI SEMASA****LAPORAN MINGGUAN DEMAM DENGGI NEGERI SELANGOR**  
Bagi Minggu Epidemiologi 40/2021 (Tarikh 03.10.21 - 09.10.21)**1. Analisa bilangan kes berdasarkan daerah**

Pada minggu epidemiologi (ME) 40 iaitu bagi tempoh 03 Oktober hingga 09 Oktober 2021, sejumlah 312 kes demam denggi telah dilaporkan di Negeri Selangor, iaitu peningkatan sebanyak 9.9% berbanding 284 kes pada minggu sebelumnya. Sejumlah 12,148 kes demam denggi dilaporkan sehingga ME 40 yang berakhir pada 09 Oktober 2021 iaitu penurunan sebanyak 69.1% ( 27,211 kes) berbanding minggu yang sama tahun 2020 (39,359 kes). Tiada kes kematian dilaporkan dalam tempoh ini. Kumulatif kes kematian sehingga ME 40 adalah dua kes menunjukkan penurunan 94.4%, berbanding 36 kes kematian pada tempoh yang sama tahun lepas.

Jadual 1: Perbandingan bilangan kes demam denggi mengikut daerah berdasarkan ME dan tahun sebelumnya

DAERAH	KES			KUMULATIF KES SEHINGGA		
	ME 39/2021	ME 40/2021	% Peningkatan/ Penurunan	ME 40/2020	ME 40/2021	% Peningkatan/ Penurunan
PETALING	72	97	34.7%	13,765	3,808	-72.3%
HULU LANGAT	85	100	17.6%	8,247	3,473	-57.9%
GOMBAK	50	54	8.0%	5,690	2,223	-60.9%
KLANG	55	41	-25.5%	6,479	1,733	-73.3%
SEPANG	8	6	-25.0%	2,218	313	-85.9%
HULU SELANGOR	2	1	-50.0%	1,270	131	-89.7%
KUALA SELANGOR	8	5	-37.5%	802	235	-70.7%
KUALA LANGAT	4	8	100.0%	767	224	-70.8%
SABAK BERNAM	0	0		121	8	-93.4%
<b>SELANGOR</b>	<b>284</b>	<b>312</b>	<b>9.9%</b>	<b>39,359</b>	<b>12,148</b>	<b>-69.1%</b>

ME 39/2021 = (26.09.2021 - 02.10.2021)

ME 40/2021 = (03.09.2021 - 09.10.2021)

**SITUASI SEMASA****LAPORAN MINGGUAN DEMAM DENGGI NEGERI SELANGOR**  
Bagi Minggu Epidemiologi 40/2021 (Tarikh 03.10.21 - 09.10.21)**2. Analisa bilangan kes berdasarkan mukim**

Negeri Selangor mempunyai 56 mukim dimana mukim yang menunjukkan bilangan kes tertinggi pada ME 40/2021 adalah Kajang (50), Batu (34), Sg. Buloh (32), Damansara (31) dan Petaling (28). Manakala secara kumulatif mukim tertinggi bilangan kes adalah Kajang (1,686), Petaling (1,386), Klang (1,349), Damansara (1,159) dan Batu (1,061).

Jadual 2: Perbandingan bilangan kes demam denggi mengikut mukim berdasarkan ME

DAERAH	MUKIM	BILANGAN KES		
		ME 39/2021	ME 40/2021	KUMULATIF 2021
Petaling	Sungai Buloh	12	32	884
	Petaling	29	28	1,386
	Damansara	26	31	1,159
	Bukit Raja	5	6	379
Hulu Langat	Kajang	42	50	1,686
	Hulu Langat	6	7	105
	Ampang	22	21	862
	Cheras	11	12	589
	Semenyih	3	6	138
	Beranang	1	4	88
	Hulu Semenyih	0	0	5
Gombak	Batu	33	34	1,061
	Hulu Kelang	7	9	367
	Rawang	6	5	360
	Kuang	2	5	239
	Setapak	2	1	196
Klang	Klang	30	19	1,349
	Kapar	25	22	384
Sepang	Labu	0	0	52
	Dengkil	8	6	229
	Sepang	0	0	32
Sabak Bernam	Bagan Nakhoda Omar	0	0	0
	Pancang Bedena	0	0	3
	Pasir Panjang	0	0	4
	Sabak	0	0	0
	Sungai Panjang	0	0	1

ME 39/2021 = (26.09.2021 - 02.10.2021)

ME 40/2021 = (03.09.2021 - 09.10.2021)

**SITUASI SEMASA****LAPORAN MINGGUAN DEMAM DENGGI NEGERI SELANGOR**  
Bagi Minggu Epidemiologi 40/2021 (Tarikh 03.10.21 - 09.10.21)

Jadual 2: Perbandingan bilangan kes demam denggi mengikut mukim berdasarkan ME (sambungan)

DAERAH	MUKIM	BILANGAN KES		
		ME 39/2021	ME 40/2021	KUMULATIF 2021
Hulu Selangor	Serendah	2	1	100
	Batang Kali	0	0	11
	Ampang Pecah	0	0	6
	Hulu Bernam	0	0	1
	Kalumpang	0	0	3
	Hulu Yam	0	0	5
	Rasa	0	0	3
	Kerling	0	0	1
	Buluh Telur	0	0	0
	Pertak	0	0	0
	Sg. Gumut	0	0	1
	Sg. Tinggi	0	0	0
	Kuala Kalumpang	0	0	0
	Kuala Selangor	Ijok	3	5
Tanjung Karang		1	0	9
Jeram		0	0	17
Kuala Selangor		1	0	29
Pasangan		0	0	2
Hujung Permatang		1	0	3
Api-Api		1	0	4
Batang Berjuntai		1	0	28
Hulu Tinggi		0	0	0
Kuala Langat	Tanjung 12 (1)	2	5	108
	Tanjung 12 (2)	1	1	21
	Teluk Panglima Garang	1	1	64
	Batu	0	0	10
	Morib	0	1	8
	Jugra	0	0	7
	Bandar	0	0	3
	Kelanang	0	0	3
<b>SELANGOR</b>		<b>284</b>	<b>312</b>	<b>12,148</b>

ME 39/2021 = (26.09.2021 - 02.10.2021)

ME 40/2021 = (03.09.2021 - 09.10.2021)



## SITUASI SEMASA

### LAPORAN MINGGUAN DEMAM DENGGI NEGERI SELANGOR Bagi Minggu Epidemiologi 40/2021 (Tarikh 03.10.21 - 09.10.21)



#### 3. Analisa bilangan lokaliti wabak

Jumlah lokaliti wabak denggi aktif pada hari ke-tujuh (Sabtu) ME 40/2021 adalah sebanyak 91 dengan perincian lokaliti *hotspot* 5, wabak tak terkawal 5 dan wabak terkawal 81. Bilangan lokaliti *hotspot* berdasarkan daerah adalah Hulu Langat 3, Petaling 1 dan Gombak 1. Senarai lokaliti wabak tak terkawal dan *hotspot* di *Lampiran C*.

Jadual 3: Bilangan lokaliti wabak mengikut daerah

Daerah	Bilangan Lokaliti Wabak						Jumlah Lokaliti Wabak Aktif	
	Wabak Terkawal		Wabak Tak Terkawal		Hotspot			
	ME 39/2021	ME 40/2021	ME 39/2021	ME 40/2021	ME 39/2021	ME 40/2021	ME 39/2021	ME 40/2021
Petaling	24	27	3	4	1	1	28	32
Hulu Langat	21	33	1	1	4	3	26	37
Gombak	3	5	1	0	0	1	4	6
Klang	12	13	1	0	0	0	13	13
Sepang	1	1	0	0	0	0	1	1
Hulu Selangor	0	0	0	0	0	0	0	0
Kuala Langat	0	1	0	0	0	0	0	1
Kuala Selangor	0	1	0	0	0	0	0	1
Sabak Bernam	0	0	0	0	0	0	0	0
<b>SELANGOR</b>	<b>61</b>	<b>81</b>	<b>6</b>	<b>5</b>	<b>5</b>	<b>5</b>	<b>72</b>	<b>91</b>

Wabak Terkawal : dua atau lebih kes dilaporkan di lokaliti yang sama dalam tempoh 14 hari.

Wabak Tak Terkawal : terdapat pertambahan kes selepas hari ke 14 dari tarikh kes kedua dilaporkan.

Hotspot : lokaliti wabak aktif berlarutan melebihi tempoh 30 hari dari tarikh wabak aktif bermula.

Tarikh wabak aktif bermula dari tarikh kes kedua dilaporkan.

#### 4. Tindakan pencegahan denggi

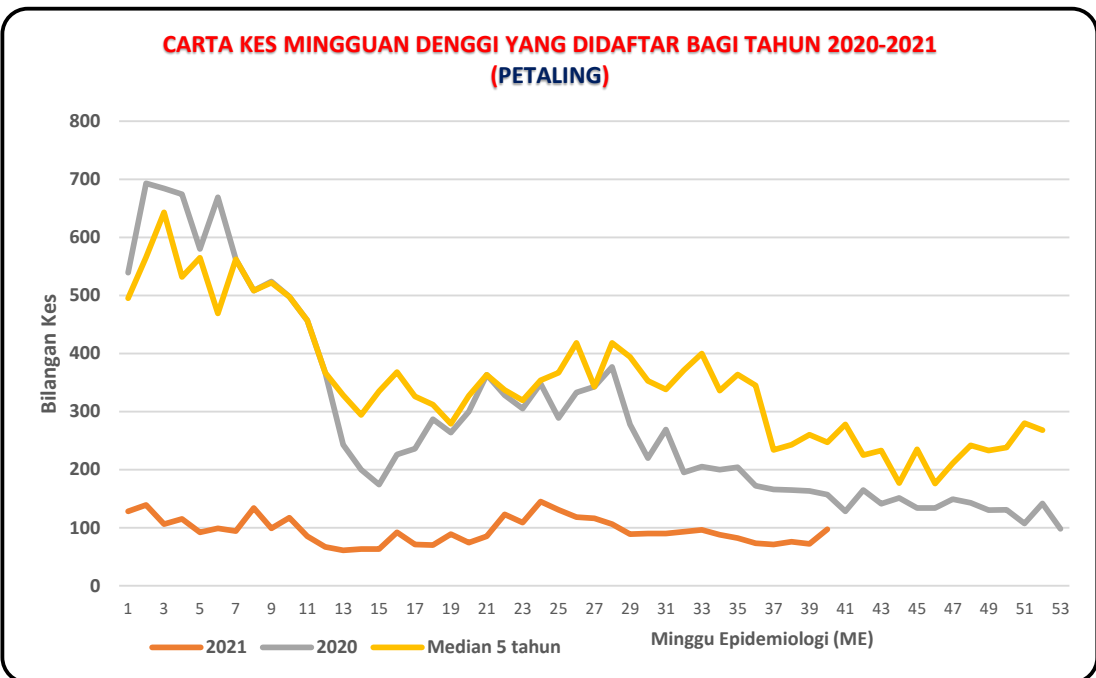
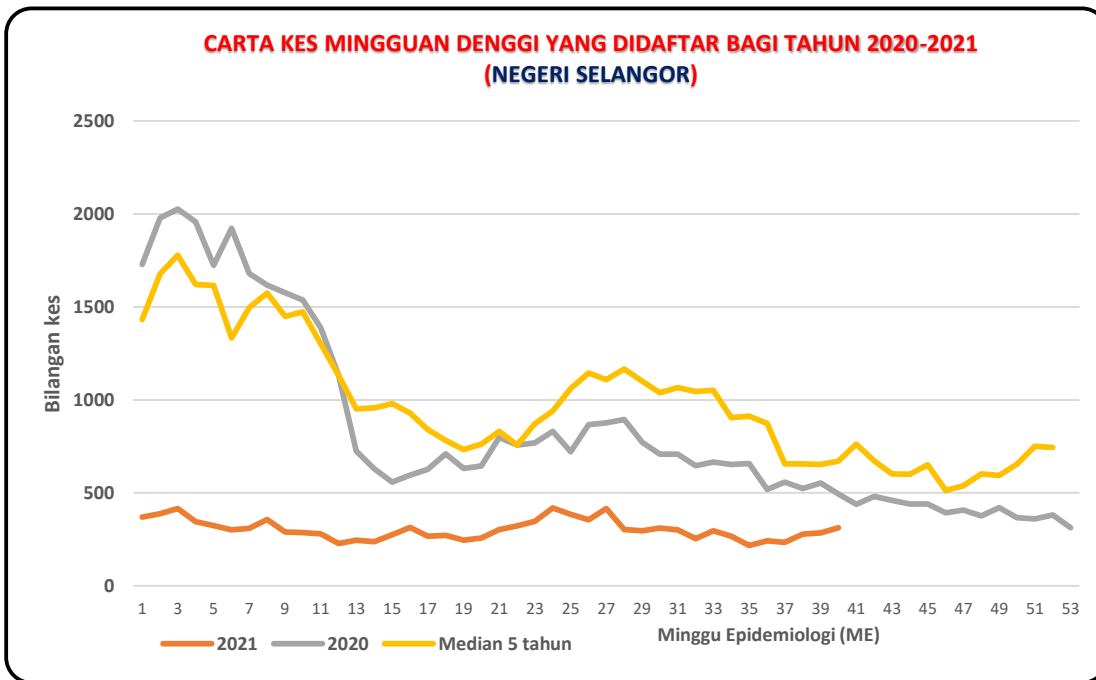
Perdana Menteri telah mengumumkan kebenaran rentas negeri melibatkan Negeri-negeri di Semenanjung Malaysia yang bermula pada 11 Oktober 2021. Peningkatan pergerakan orang ramai terutama di tempat tumpuan awam adalah yang dijangkakan termasuk tempat perhentian lebuhraya iaitu R and R dan tempat rekreasi. Sehubungan itu, pihak Jabatan Kesihatan Negeri Selangor menyarankan agar komuniti di kawasan kediaman terus melaksanakan gotong-royong sendiri secara berkala di dalam dan persekitaran rumah dengan ;

- Meluangkan hanya 10 minit seminggu, pastikan semua takungan air yang tidak digunakan dipersekitaran masing-masing dimusnahkan.
- Bagi takungan air kekal hendaklah sentiasa ditutup rapat atau diletakkan ubat pembunuh jentik-jentik serta diperiksa seminggu sekali.
- Memakai alat pelindung diri dan pakaian yang menutupi lengan dan kaki untuk mengelakkan gigitan nyamuk.
- Sebarang maklumat tambahan berkaitan kawalan dan pencegahan denggi boleh diperolehi melalui <https://www.infosihat.gov.my/index.php/demam-denggi>.

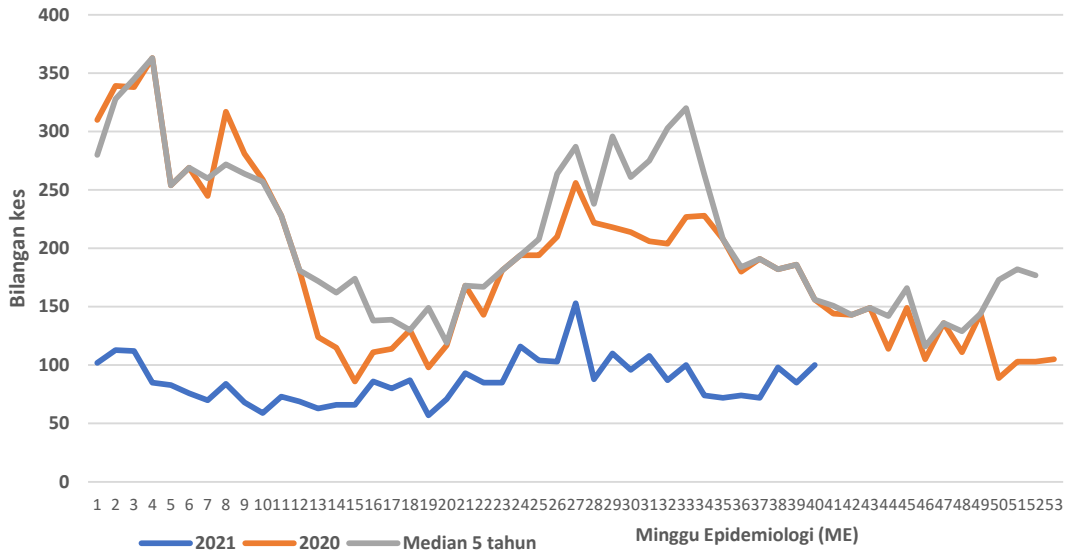
Disediakan oleh: Unit Kawalan Penyakit Bawaan Vektor, Jabatan Kesihatan Negeri Selangor

Tarikh: 11 Okt 2021

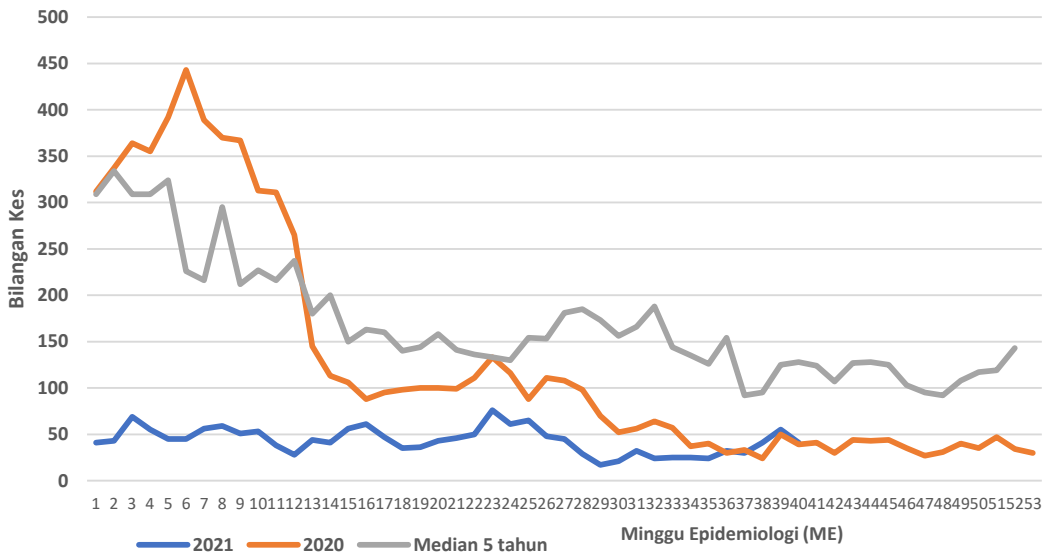
Sumber data : e-Dengue



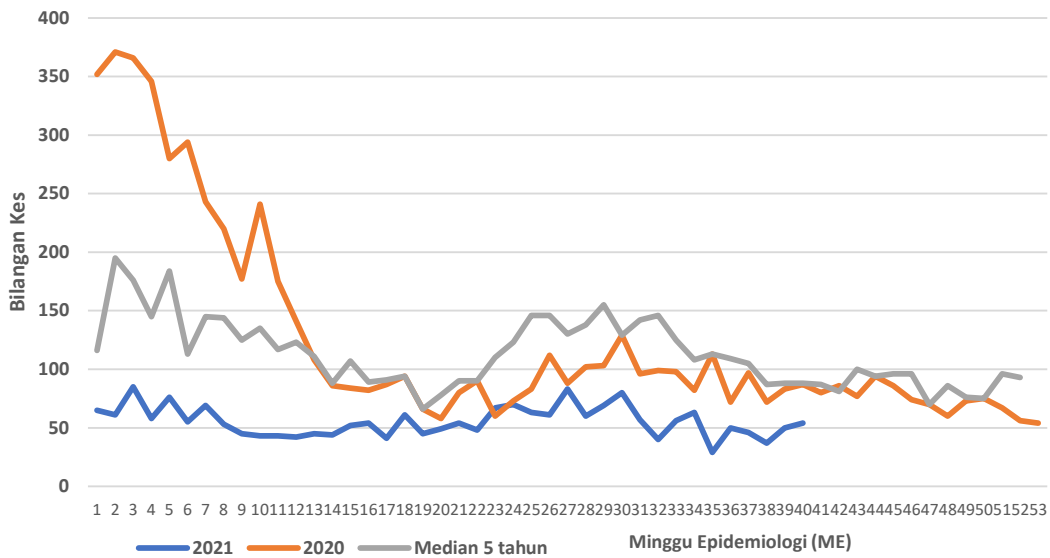
**CARTA KES MINGGUAN DENGGI YANG DIDAFTR BAGI TAHUN 2020-2021  
(HULU LANGAT)**



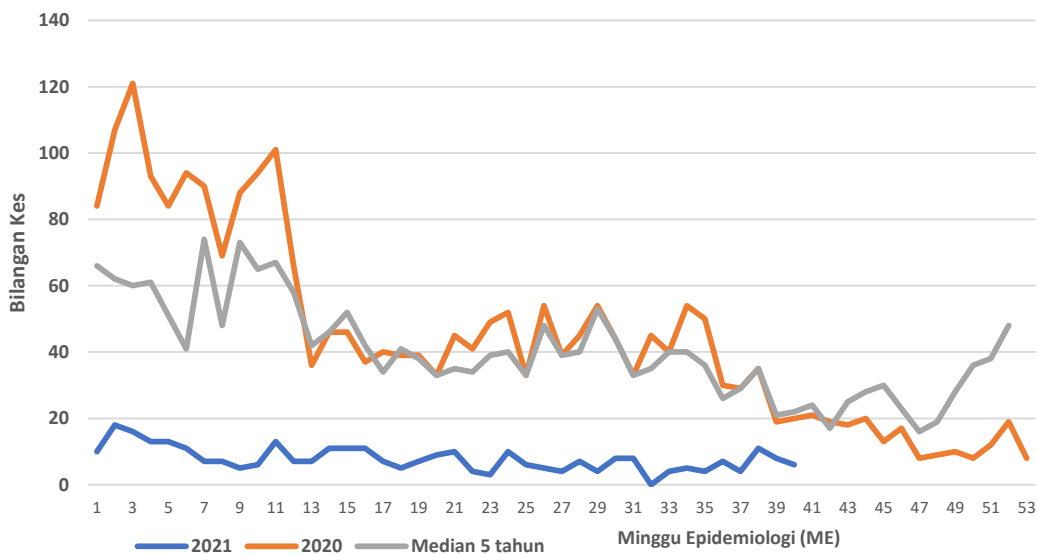
**CARTA KES MINGGUAN DENGGI YANG DIDAFTR BAGI TAHUN 2020-2021  
(KLANG)**



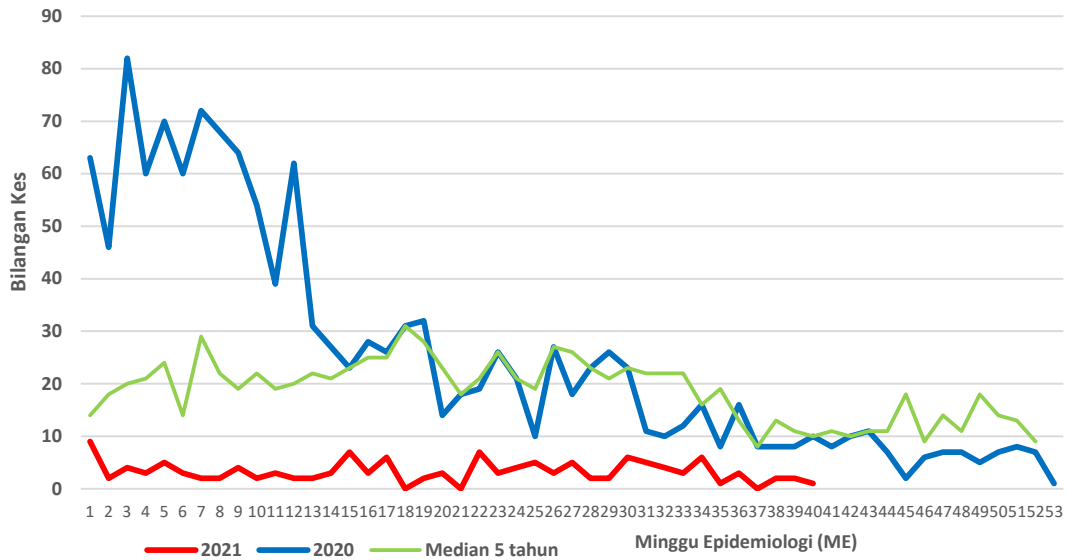
**CARTA KES MINGGUAN DENGGI YANG DIDAFTR BAGI TAHUN 2020-2021  
(GOMBAK)**



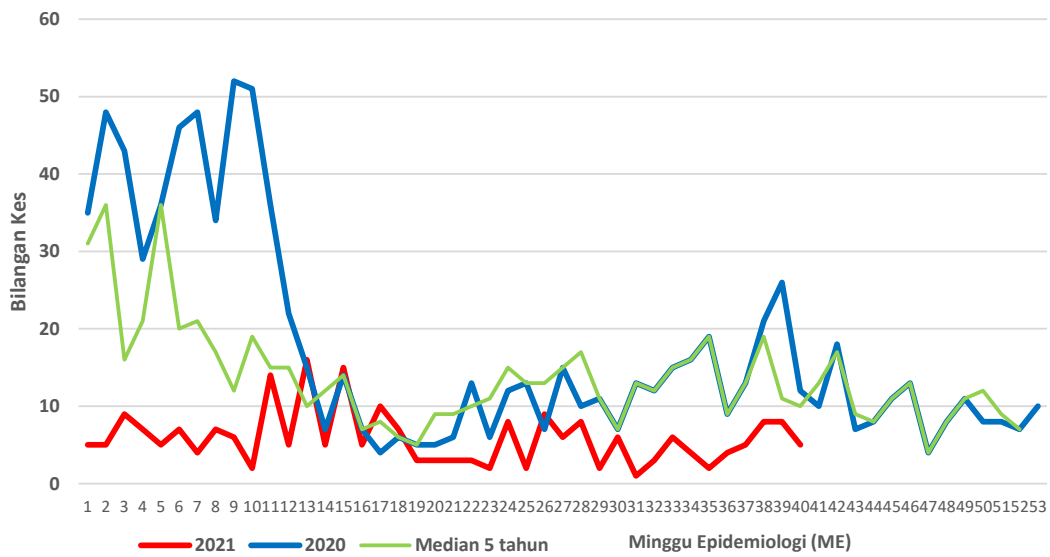
**CARTA KES MINGGUAN DENGGI YANG DIDAFTR BAGI TAHUN 2020-2021  
(SEPANG)**



**CARTA KES MINGGUAN DENGGI YANG DIDAFAR BAGI TAHUN 2020-2021  
(HULU SELANGOR)**

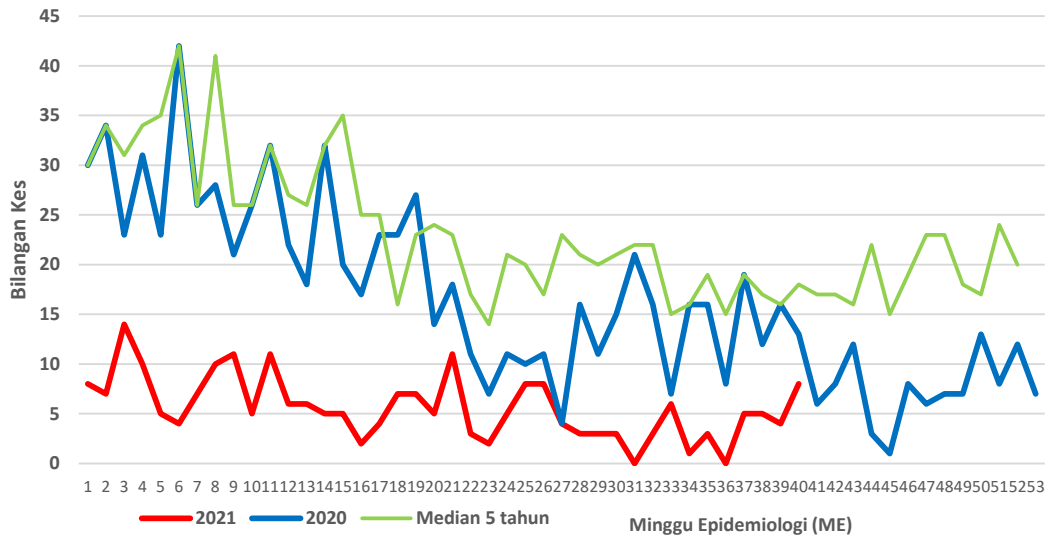


**CARTA KES MINGGUAN DENGGI YANG DIDAFAR BAGI TAHUN 2020-2021  
(KUALA SELANGOR)**

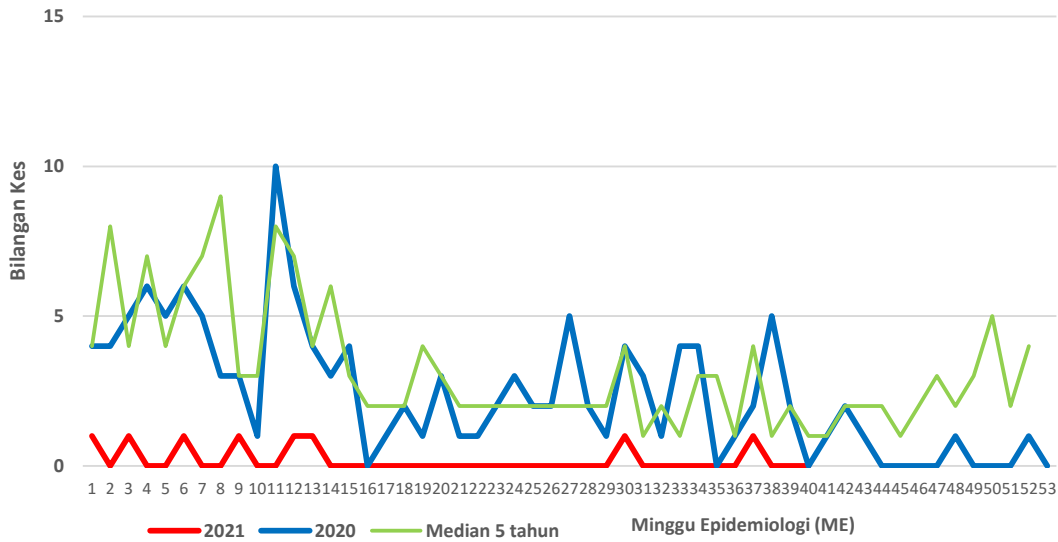




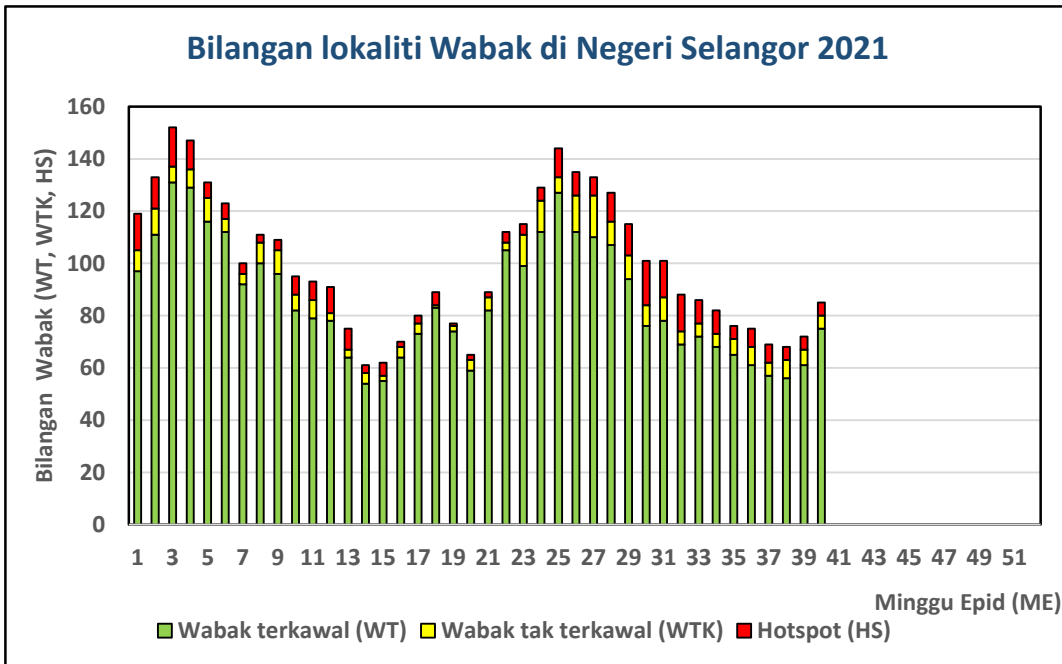
**CARTA KES MINGGUAN DENGGI YANG DIDAFTR BAGI TAHUN 2020-2021  
(KUALA LANGAT)**



**CARTA KES MINGGUAN DENGGI YANG DIDAFTR BAGI TAHUN 2020-2021  
(SABAK BERNAM)**



Lampiran B



Senarai lokaliti wabak tak terkawal dan *Hotspot* di Selangor

Tarikh Aktiviti: 09 Oktober 2021

BIL	DAERAH	MUKIM	LOKALITI WABAK	JUMLAH KES
<b>WABAK TAK TERKAWAL</b>				
1	HULU LANGAT	KAJANG	DESA KEKWA SUNGAI CHUA	4
2	PETALING	AMPANG	E11. SRI PJS 5 FLAT DESA RIA (G,J,K,L,M,N,O,P)	10
3	PETALING	7. DAMANSARA (MBSJ)	E13. TMN SUBANG MAS (RUMAH KEDAI)	7
4	PETALING	7. DAMANSARA (MBSJ)	E13. USJ 4/8, 4/9	4
5	PETALING	UNGAI BULOH (M	KT SS 2 (1) [JLN SS 2/1-2/4, 2/4A,4B, 2/5-2/23, 2/25, 2/2	4

BIL	DAERAH	MUKIM	LOKALITI WABAK	JUMLAH KES
<b>HOTSPOT</b>				
1	GOMBAK	BATU	SELAYANG BARU ZON 1	12
2	HULU LANGAT	KAJANG	TAMAN TAMING IMPIAN	30
3	HULU LANGAT	HULU LANGAT	TAMAN KOPERASI UDA	13
4	HULU LANGAT	SEMENYIH	JALAN TPS 3 TAMAN PELANGI SEMENYIH	9
5	PETALING	6. PETALING (MBPJ)	E10. BG SEK 14 (TERES 1) [JLN 1-28]	12