



**SITUASI SEMASA**  
**LAPORAN MINGGUAN DEMAM DENGGI NEGERI SELANGOR**  
 Bagi Minggu Epidemiologi 16/2021 (Tarikh 18.04.21 - 24.04.21)



1. Analisa bilangan kes berdasarkan daerah

Pada minggu epidemiologi (ME) 16 iaitu bagi tempoh 18 April hingga 24 April 2021, sejumlah 314 kes demam denggi telah dilaporkan di Negeri Selangor, iaitu peningkatan sebanyak 14.2% berbanding 275 kes pada minggu sebelumnya. Sejumlah 4,965 kes demam denggi dilaporkan sehingga ME 16 yang berakhir pada 24 April 2021 iaitu penurunan sebanyak 78.2% (17,811 kes) berbanding minggu yang sama tahun 2020 (22,776 kes). Terdapat satu kes kematian dilaporkan dalam tempoh ini. Kumulatif kes kematian sehingga ME 16 adalah satu kes menunjukkan penurunan 96.0 %, berbanding 25 kes kematian pada tempoh yang sama tahun lepas.

Jadual 1: Perbandingan bilangan kes demam denggi mengikut daerah berdasarkan ME dan tahun sebelumnya

DAERAH	KES			KUMULATIF KES SEHINGGA		
	ME 15/2021	ME 16/2021	% Peningkatan/ Penurunan	ME 16/2020	ME 16/2021	% Peningkatan/ Penurunan
PETALING	63	92	46.0%	7,598	1,554	-79.5%
HULU LANGAT	66	86	30.3%	3,820	1,275	-66.6%
GOMBAK	52	54	3.8%	3,566	890	-75.0%
KLANG	56	61	8.9%	4,670	785	-83.2%
SEPANG	11	11	0.0%	1,256	166	-86.8%
HULU SELANGOR	7	3	-57%	849	56	-93.4%
KUALA SELANGOR	15	5	-66.7%	523	117	-77.6%
KUALA LANGAT	5	2	-60.0%	425	116	-72.7%
SABAK BERNAM	0	0	0.0%	69	6	-91.3%
<b>SELANGOR</b>	<b>275</b>	<b>314</b>	<b>14.2%</b>	<b>22,776</b>	<b>4,965</b>	<b>-78.2%</b>

ME 15/2021 = (11.04.2021 - 17.04.2021)

ME 16/2021 = (18.04.2021 - 24.04.2021)



**SITUASI SEMASA**  
**LAPORAN MINGGUAN DEMAM DENGGI NEGERI SELANGOR**  
 Bagi Minggu Epidemiologi 16/2021 (Tarikh 18.04.21 - 24.04.21)



2. Analisa bilangan kes berdasarkan mukim

Negeri Selangor mempunyai 56 mukim dimana mukim yang menunjukkan bilangan kes tertinggi pada ME 16/2021 adalah Klang (54), Kajang (34), Petaling (33), Damansara (29), dan Batu (24). Manakala secara kumulatif mukim tertinggi bilangan kes adalah Klang (630), Kajang (578), Petaling (524), Damansara (489) dan Batu (430).

Jadual 2: Perbandingan bilangan kes demam denggi mengikut mukim berdasarkan ME

DAERAH	MUKIM	BILANGAN KES		
		ME 15/2021	ME 16/2021	KUMULATIF 2021
Petaling	Sungai Buloh	15	23	359
	Petaling	23	33	524
	Damansara	21	29	489
	Bukit Raja	4	7	182
Hulu Langat	Kajang	29	34	578
	Hulu Langat	0	2	30
	Ampang	17	21	316
	Cheras	15	22	280
	Semenyih	2	5	44
	Beranang	3	2	25
	Hulu Semenyih	0	0	2
Gombak	Batu	16	24	430
	Hulu Kelang	12	4	141
	Rawang	11	8	137
	Kuang	5	9	92
	Setapak	8	9	90
Klang	Klang	50	54	630
	Kapar	6	7	155
Sepang	Labu	2	1	36
	Dengkil	9	9	108
	Sepang	0	1	22
Sabak Bernam	Bagan Nakhoda Omar	0	0	0
	Pancang Bedena	0	0	2
	Pasir Panjang	0	0	3
	Sabak	0	0	0
	Sungai Panjang	0	0	1

ME 15/2021 = (11.04.2021 - 17.04.2021)

ME 16/2021 = (18.04.2021 - 24.04.2021)

Jadual 2: Perbandingan bilangan kes demam denggi mengikut mukim berdasarkan ME  
(sambungan)

DAERAH	MUKIM	BILANGAN KES		
		ME 15/2021	ME 16/2021	KUMULATIF 2021
Hulu Selangor	Serendah	3	3	39
	Batang Kali	0	0	5
	Ampang Pecah	2	0	4
	Hulu Bernam	0	0	0
	Kalumpang	0	0	1
	Hulu Yam	1	0	5
	Rasa	1	0	1
	Kerling	0	0	0
	Buluh Telur	0	0	0
	Pertak	0	0	0
	Sg. Gumut	0	0	1
	Sg. Tinggi	0	0	0
	Kuala Kalumpang	0	0	0
	Kuala Selangor	Ijok	15	3
Tanjung Karang		0	0	3
Jeram		0	2	4
Kuala Selangor		0	0	14
Pasangan		0	0	1
Hujung Permatang		0	0	1
Api-Api		0	0	0
Batang Berjantai		0	0	22
Hulu Tinggi		0	0	0
Kuala Langat	Tanjung 12 (1)	4	1	70
	Tanjung 12 (2)	0	0	9
	Teluk Panglima Garang	1	0	25
	Batu	0	0	3
	Morib	0	0	3
	Jugra	0	1	4
	Bandar	0	0	0
	Kelanang	0	0	2
<b>SELANGOR</b>		<b>275</b>	<b>314</b>	<b>4,965</b>

ME 15/2021 = (11.04.2021 - 17.04.2021)

ME 16/2021 = (18.04.2021 - 24.04.2021)



## SITUASI SEMASA

### LAPORAN MINGGUAN DEMAM DENGGI NEGERI SELANGOR Bagi Minggu Epidemiologi 16/2021 (Tarikh 18.04.21 - 24.04.21)



#### 3. Analisa bilangan lokaliti wabak

Jumlah lokaliti wabak denggi aktif pada hari ke-tujuh (Sabtu) ME 16/2021 adalah sebanyak 70 dengan perincian lokaliti *hotspot* 2, wabak tak terkawal 4 dan wabak terkawal 64. Bilangan lokaliti *hotspot* berdasarkan daerah adalah Hulu Langat 1 dan Kuala Selangor 1. Senarai lokaliti wabak tak terkawal dan *hotspot* di *Lampiran C*.

Jadual 3: Bilangan lokaliti wabak mengikut daerah

Daerah	Bilangan Lokaliti Wabak						Jumlah Lokaliti Wabak Aktif	
	Wabak Terkawal		Wabak Tak Terkawal		Hotspot		ME 15/2021	ME 16/2021
	ME 15/2021	ME 16/2021	ME 15/2021	ME 16/2021	ME 15/2021	ME 16/2021		
Petaling	15	14	0	1	2	0	17	15
Hulu Langat	9	17	2	3	2	1	13	21
Gombak	11	10	0	0	0	0	11	10
Klang	15	20	0	0	0	0	15	20
Sepang	0	0	0	0	0	0	0	0
Hulu Selangor	2	2	0	0	0	0	2	2
Kuala Langat	3	1	0	0	0	0	3	1
Kuala Selangor	0	0	0	0	1	1	1	1
Sabak Bernam	0	0	0	0	0	0	0	0
<b>SELANGOR</b>	<b>55</b>	<b>64</b>	<b>2</b>	<b>4</b>	<b>5</b>	<b>2</b>	<b>62</b>	<b>70</b>

Wabak Terkawal : dua atau lebih kes dilaporkan di lokaliti yang sama dalam tempoh 14 hari.

Wabak Tak Terkawal : terdapat pertambahan kes selepas hari ke 14 dari tarikh kes kedua dilaporkan.

Hotspot : lokaliti wabak aktif berlarutan melebihi tempoh 30 hari dari tarikh wabak aktif bermula.

Tarikh wabak aktif bermula dari tarikh kes kedua dilaporkan.

#### 4. Tindakan pencegahan denggi

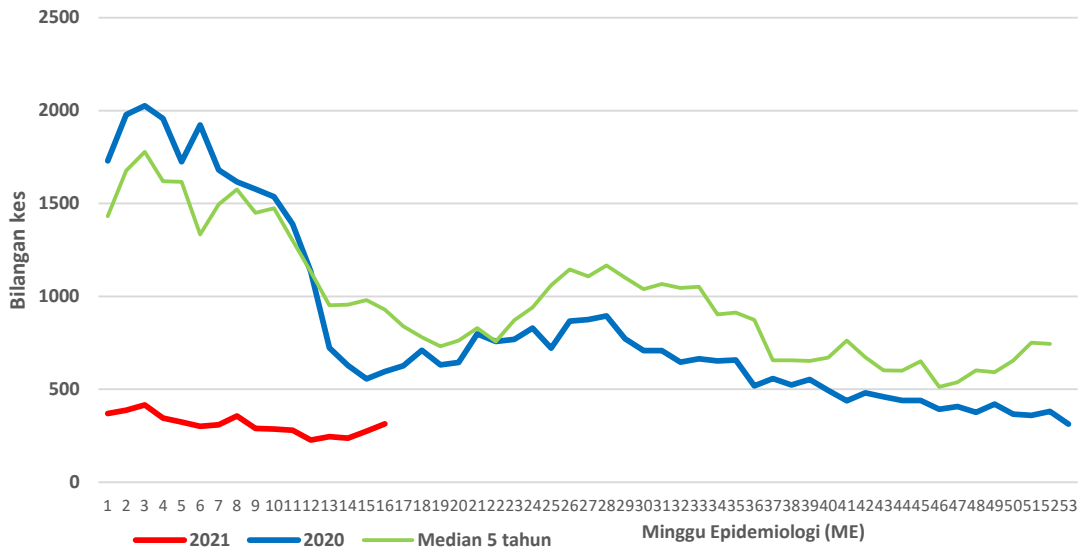
- Pencegahan penyakit demam denggi adalah tanggungjawab semua.
- Langkah-langkah pencegahan denggi perlu dipertingkatkan dengan penglibatan aktif dan kerjasama semua agensi, jabatan dan masyarakat setempat.
- Jabatan Kesihatan Negeri Selangor menyarankan agar komuniti di kawasan kediaman dan tempat kerja melaksanakan gotong-royong sendiri secara berkala dengan mengamalkan pendekatan norma baharu dalam menangani wabak pandemik COVID-19.
- Luangkan hanya 10 minit seminggu, pastikan semua takungan air yang tidak digunakan dipersekitaran masing-masing dimusnahkan.
- Bagi takungan air kekal hendaklah sentiasa ditutup atau diletakkan ubat pembunuh jentik-jentik serta diperiksa seminggu sekali.
- Sebarang maklumat tambahan berkaitan kawalan dan pencegahan denggi boleh diperolehi melalui <https://www.infosihat.gov.my/index.php/demam-denggi>.

Disediakan oleh: Unit Kawalan Penyakit Bawaan Vektor, Jabatan Kesihatan Negeri Selangor

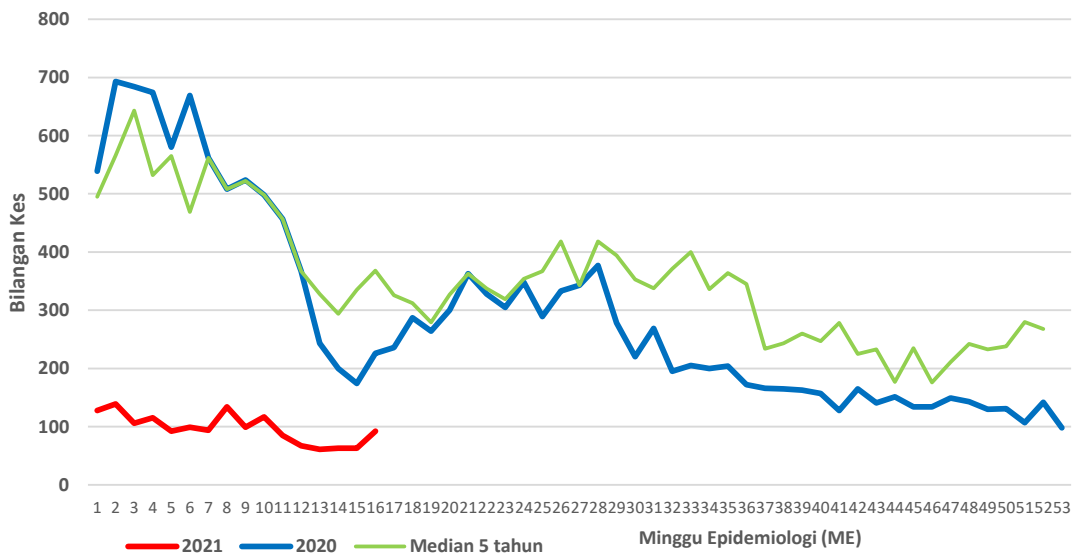
Tarikh: 26 April 2021

Sumber data : eDengue

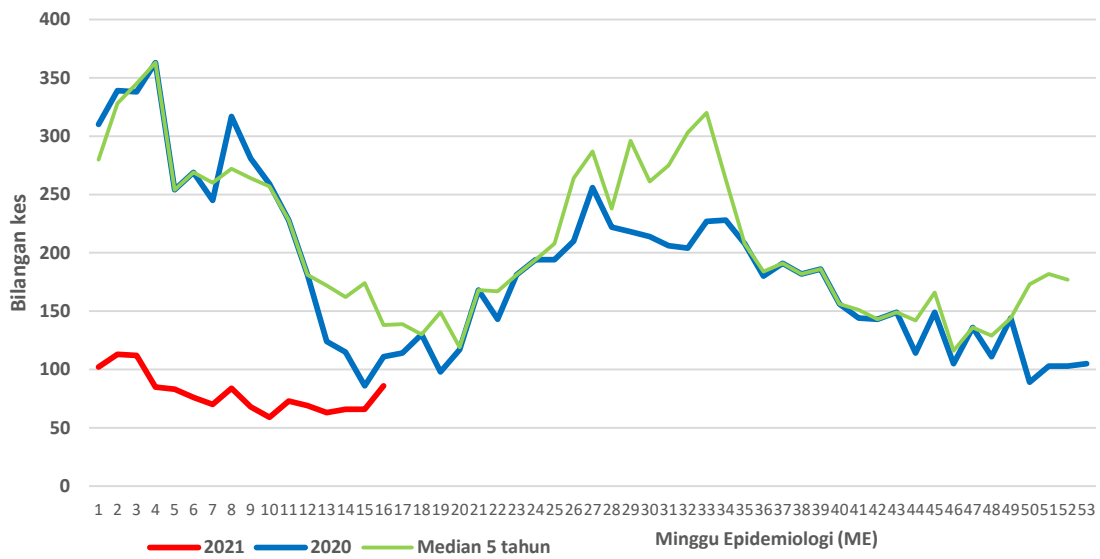
**CARTA KES MINGGUAN DENGGI YANG DIDAFTR BAGI TAHUN 2020-2021  
(NEGERI SELANGOR)**



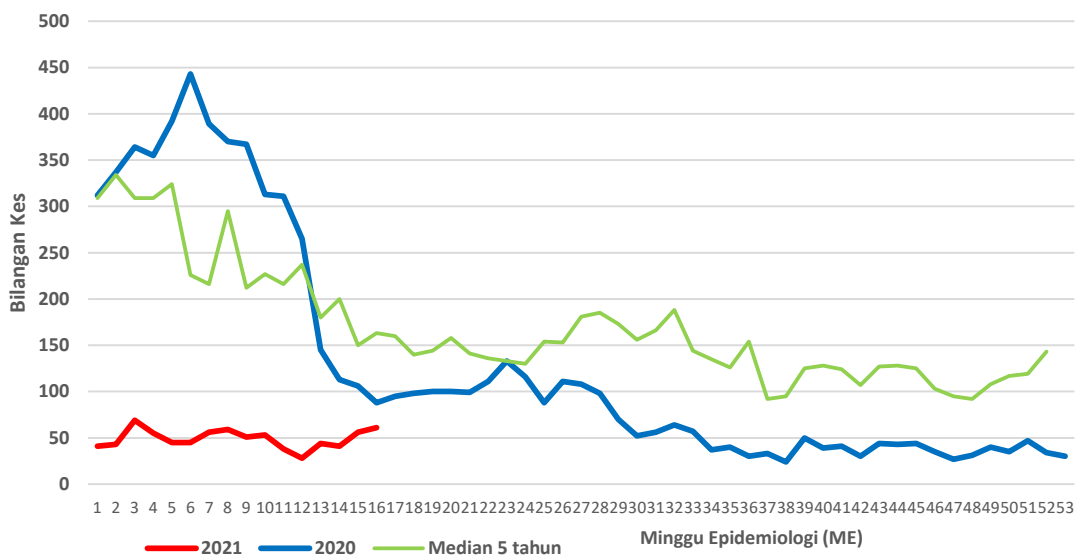
**CARTA KES MINGGUAN DENGGI YANG DIDAFTR BAGI TAHUN 2020-2021  
(PETALING)**



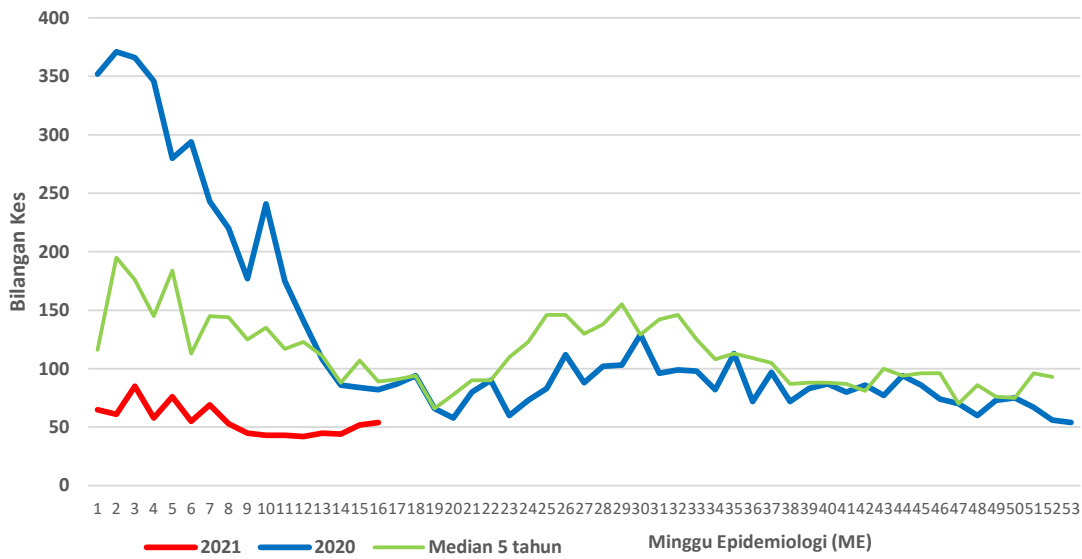
**CARTA KES MINGGUAN DENGGI YANG DIDAFAR BAGI TAHUN 2020-2021  
(HULU LANGAT)**



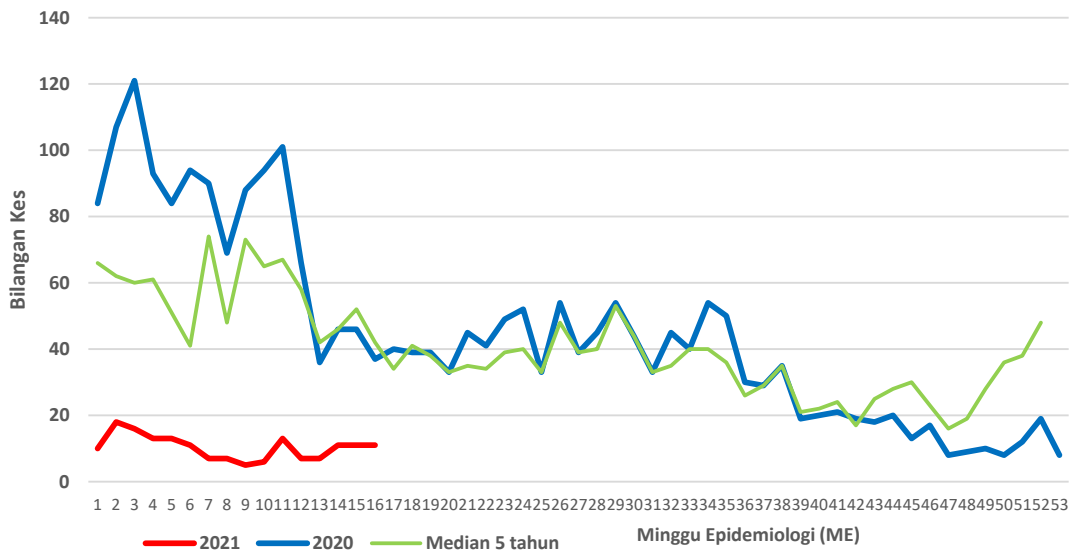
**CARTA KES MINGGUAN DENGGI YANG DIDAFAR BAGI TAHUN 2020-2021  
(KLANG)**



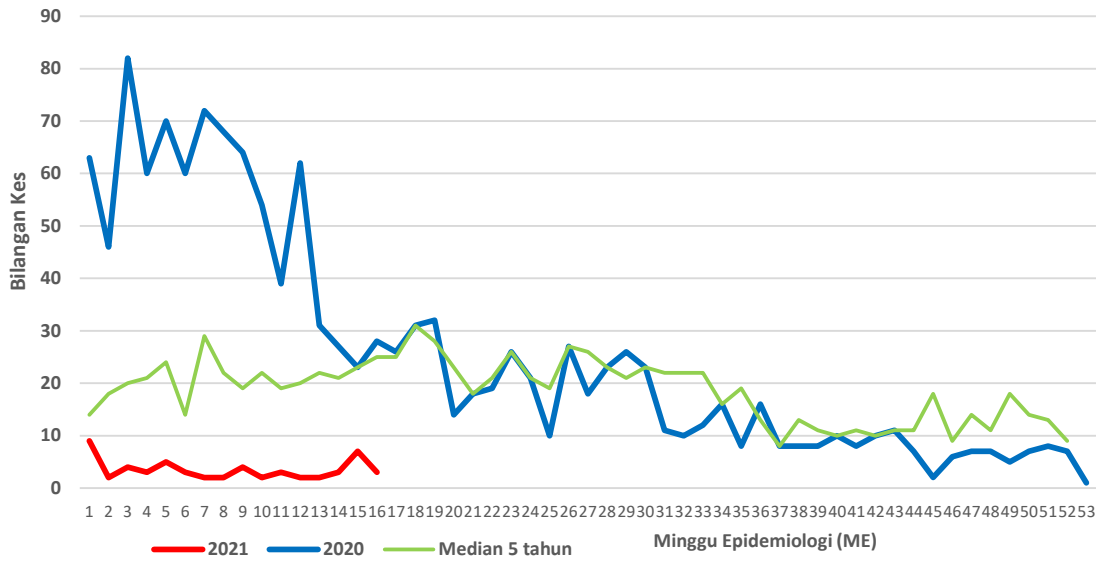
**CARTA KES MINGGUAN DENGGI YANG DIDAFAR BAGI TAHUN 2020-2021  
(GOMBAK)**



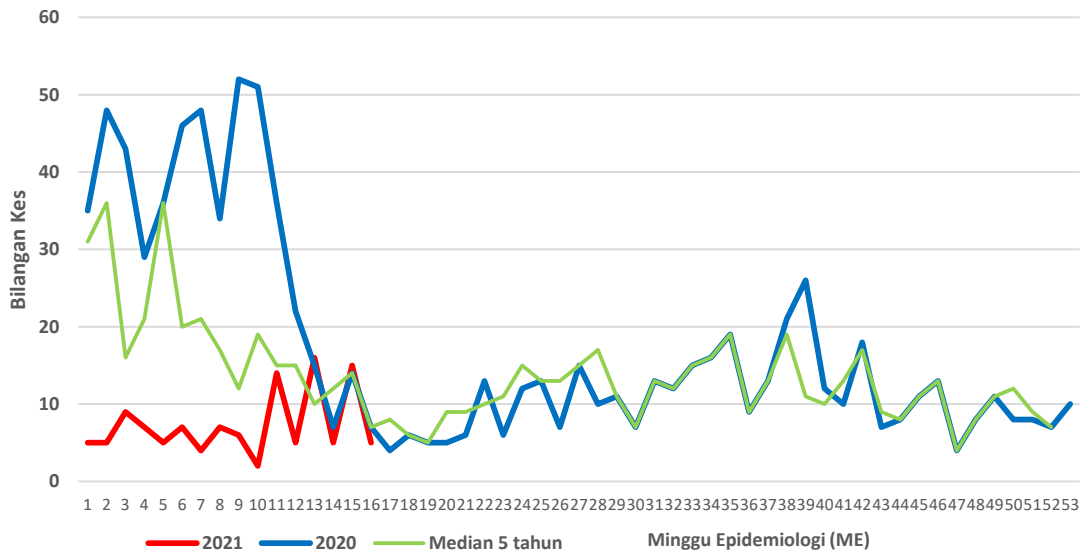
**CARTA KES MINGGUAN DENGGI YANG DIDAFAR BAGI TAHUN 2020-2021  
(SEPANG)**



**CARTA KES MINGGUAN DENGGI YANG DIDAFAR BAGI TAHUN 2020-2021  
(HULU SELANGOR)**

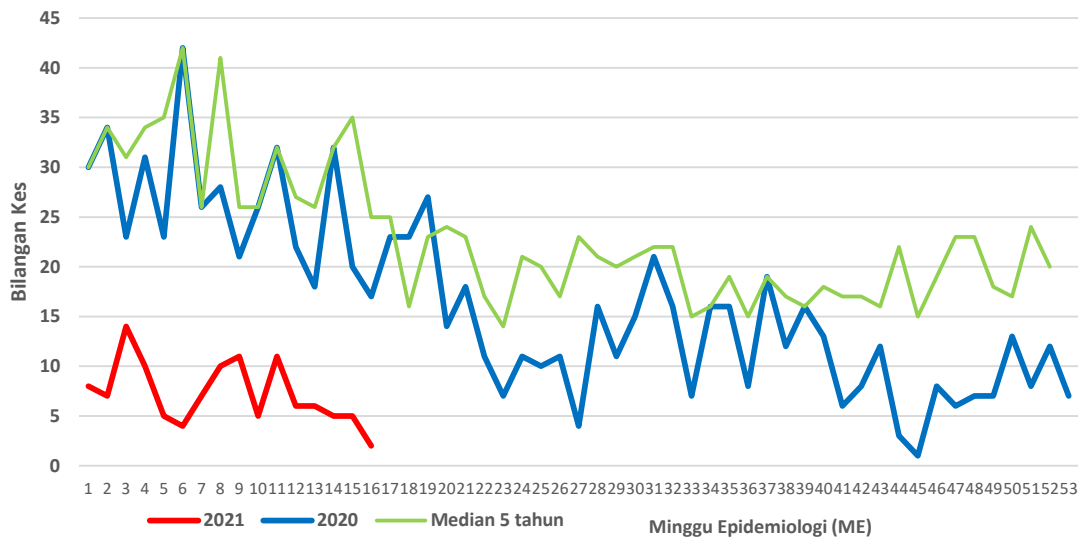


**CARTA KES MINGGUAN DENGGI YANG DIDAFAR BAGI TAHUN 2020-2021  
(KUALA SELANGOR)**

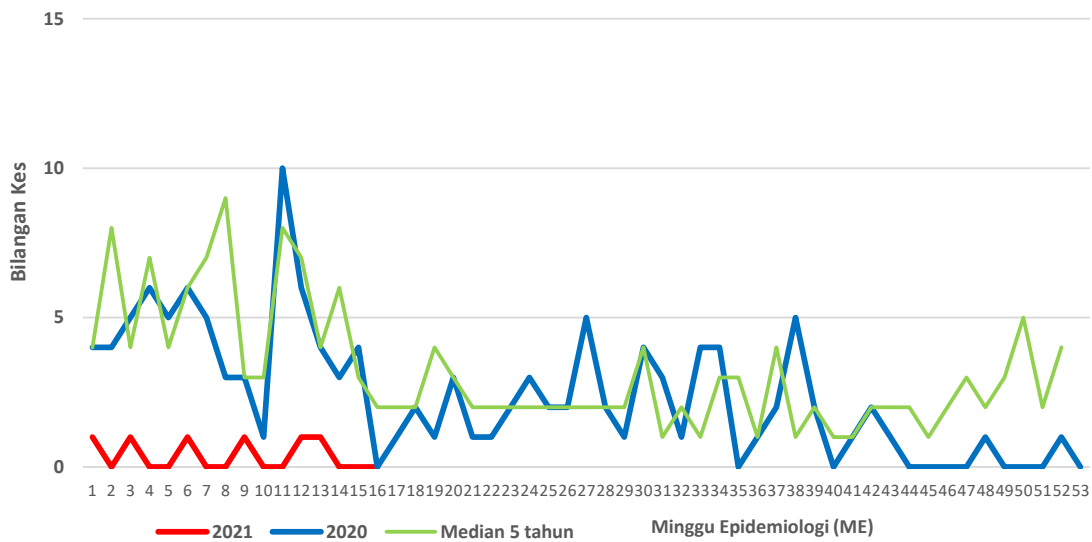




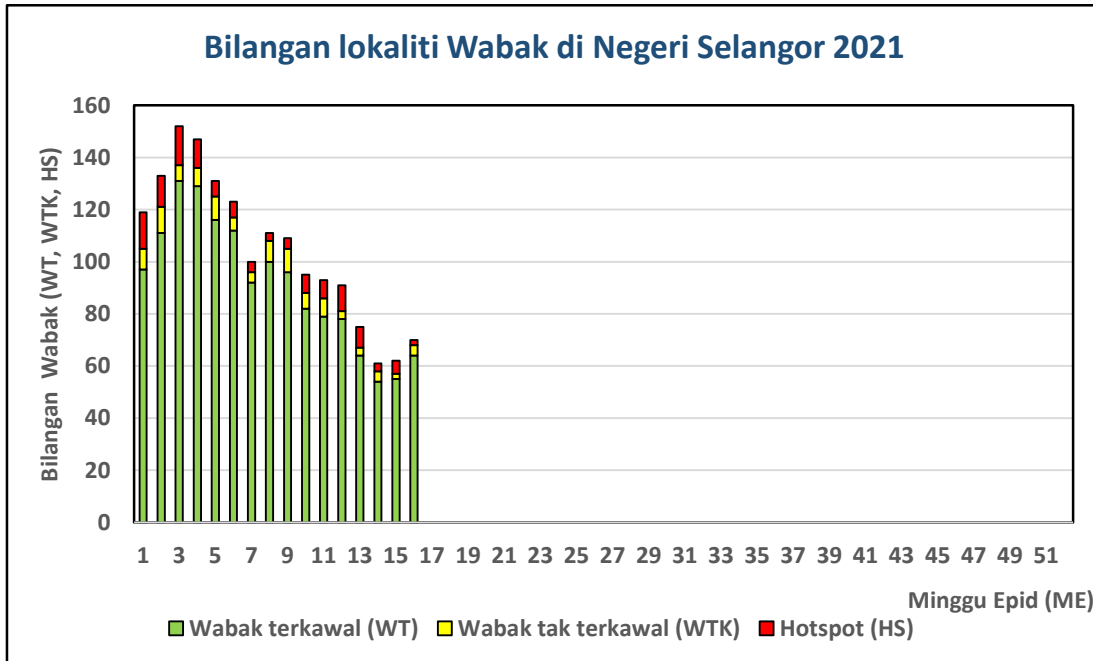
**CARTA KES MINGGUAN DENGGI YANG DIDAFTR BAGI TAHUN 2020-2021  
(KUALA LANGAT)**



**CARTA KES MINGGUAN DENGGI YANG DIDAFTR BAGI TAHUN 2020-2021  
(SABAK BERNAM)**



Lampiran B



Senarai lokaliti wabak tak terkawal dan *Hotspot* di Selangor

Tarikh Aktiviti: 24 April 2021

BIL	DAERAH	MUKIM	LOKALITI WABAK	JUMLAH KES
<b>WABAK TAK TERKAWAL</b>				
1	HULU LANGAT	KAJANG	JALAN IMPIAN MURNI SAUJANA IMPIAN	9
2	HULU LANGAT	KAJANG	JALAN TKP 10-20 TAMAN KANTAN PERMAI	8
3	HULU LANGAT	KAJANG	JALAN SUTERA 2 TAMAN SUTERA	6
4	PETALING	PETALING (MBSJ)	E17. SRI KEMBANGAN 13	6

BIL	DAERAH	MUKIM	LOKALITI WABAK	JUMLAH KES
<b>HOTSPOT</b>				
3	KUALA SELANGOR	IJOK	DESA COALFIELD (2/1-2/9)	29
4	HULU LANGAT	KAJANG	JALAN IMPIAN MURNI 2&3 SAUJANA IMPIAN	17