



**SITUASI SEMASA**  
**LAPORAN MINGGUAN DEMAM DENGGI NEGERI SELANGOR**  
 Bagi Minggu Epidemiologi 15/2021 (Tarikh 11.04.21 - 17.04.21)



1. Analisa bilangan kes berdasarkan daerah

Pada minggu epidemiologi (ME) 15 iaitu bagi tempoh 11 April hingga 17 April 2021, sejumlah 275 kes demam denggi telah dilaporkan di Negeri Selangor, iaitu peningkatan sebanyak 15.5% berbanding 238 kes pada minggu sebelumnya. Sejumlah 4,651 kes demam denggi dilaporkan sehingga ME 15 yang berakhir pada 17 April 2021 iaitu penurunan sebanyak 79.0% (17,529 kes) berbanding minggu yang sama tahun 2020 (22,180kes). Terdapat 1 kes kematian dilaporkan dalam tempoh ini. Kumulatif kes kematian sehingga ME 15 adalah satu kes menunjukkan penurunan 95.6 %, berbanding 23 kes kematian pada tempoh yang sama tahun lepas.

Jadual 1: Perbandingan bilangan kes demam denggi mengikut daerah berdasarkan ME dan tahun sebelumnya

DAERAH	KES			KUMULATIF KES SEHINGGA		
	ME 14/2021	ME 15/2021	% Peningkatan/ Penurunan	ME 15/2020	ME 15/2021	% Peningkatan/ Penurunan
PETALING	63	63	0.0%	7,372	1,462	-80.2%
HULU LANGAT	66	66	0.0%	3,709	1,189	-67.9%
GOMBAK	44	52	18.2%	3,484	836	-76.0%
KLANG	41	56	36.6%	4,582	724	-84.2%
SEPANG	11	11	0.0%	1,219	155	-87.3%
HULU SELANGOR	3	7	133%	821	53	-93.5%
KUALA SELANGOR	5	15	200.0%	516	112	-78.3%
KUALA LANGAT	5	5	0.0%	408	114	-72.1%
SABAK BERNAM	0	0	0.0%	69	6	-91.3%
<b>SELANGOR</b>	<b>238</b>	<b>275</b>	<b>15.5%</b>	<b>22,180</b>	<b>4,651</b>	<b>-79.0%</b>

ME 14/2021 = (04.04.2021 - 10.04.2021)

ME 15/2021 = (11.04.2021 - 17.04.2021)



**SITUASI SEMASA**  
**LAPORAN MINGGUAN DEMAM DENGGI NEGERI SELANGOR**  
 Bagi Minggu Epidemiologi 15/2021 (Tarikh 11.04.21 - 17.04.21)



2. Analisa bilangan kes berdasarkan mukim

Negeri Selangor mempunyai 56 mukim dimana mukim yang menunjukkan bilangan kes tertinggi pada ME 15/2021 adalah Klang (50), Kajang (29), Petaling (23), Damansara (21), dan Ampang (17). Manakala secara kumulatif mukim tertinggi bilangan kes adalah Klang (576), Kajang (544), Petaling (491), Damansara (460) dan Batu (406).

Jadual 2: Perbandingan bilangan kes demam denggi mengikut mukim berdasarkan ME

DAERAH	MUKIM	BILANGAN KES		
		ME 14/2021	ME 15/2021	KUMULATIF 2021
Petaling	Sungai Buloh	21	15	336
	Petaling	17	23	491
	Damansara	17	21	460
	Bukit Raja	6	4	175
Hulu Langat	Kajang	33	29	544
	Hulu Langat	1	0	28
	Ampang	18	17	295
	Cheras	10	15	258
	Semenyih	0	2	39
	Beranang	1	3	23
	Hulu Semenyih	0	0	2
Gombak	Batu	23	16	406
	Hulu Kelang	5	12	137
	Rawang	9	11	129
	Kuang	4	5	83
	Setapak	4	8	81
Klang	Klang	36	50	576
	Kapar	8	6	148
Sepang	Labu	3	2	35
	Dengkil	4	9	99
	Sepang	0	0	21
Sabak Bernam	Bagan Nakhoda Omar	0	0	0
	Pancang Bedena	0	0	2
	Pasir Panjang	1	0	3
	Sabak	0	0	0
	Sungai Panjang	0	0	1

ME 14/2021 = (04.04.2021 - 10.04.2021)

ME 15/2021 = (11.04.2021 - 17.04.2021)

Jadual 2: Perbandingan bilangan kes demam denggi mengikut mukim berdasarkan ME (sambungan)

DAERAH	MUKIM	BILANGAN KES		
		ME 14/2021	ME 15/2021	KUMULATIF 2021
Hulu Selangor	Serendah	1	3	36
	Batang Kali	0	0	5
	Ampang Pecah	1	2	4
	Hulu Bernam	0	0	0
	Kalumpang	0	0	1
	Hulu Yam	0	1	5
	Rasa	0	1	1
	Kerling	0	0	0
	Buluh Telur	0	0	0
	Pertak	0	0	0
	Sg. Gumut	0	0	1
	Sg. Tinggi	0	0	0
	Kuala Kalumpang	0	0	0
	Kuala Selangor	Ijok	15	15
Tanjung Karang		0	0	3
Jeram		0	0	2
Kuala Selangor		1	0	14
Pasangan		0	0	1
Hujung Permatang		0	0	1
Api-Api		0	0	0
Batang Berjantai		0	0	22
Hulu Tinggi		0	0	0
Kuala Langat	Tanjung 12 (1)	2	4	69
	Tanjung 12 (2)	2	0	9
	Teluk Panglima Garang	1	1	25
	Batu	0	0	3
	Morib	1	0	3
	Jugra	0	0	3
	Bandar	0	0	0
	Kelanang	0	0	2
<b>SELANGOR</b>		<b>245</b>	<b>275</b>	<b>4,651</b>

ME 14/2021 = (04.04.2021 - 10.04.2021)

ME 15/2021 = (11.04.2021 - 17.04.2021)



## SITUASI SEMASA

### LAPORAN MINGGUAN DEMAM DENGGI NEGERI SELANGOR Bagi Minggu Epidemiologi 15/2021 (Tarikh 11.04.21 - 17.04.21)



#### 3. Analisa bilangan lokaliti wabak

Jumlah lokaliti wabak denggi aktif pada hari ke-tujuh (Sabtu) ME 15/2021 adalah sebanyak 62 dengan perincian lokaliti *hotspot* 5, wabak tak terkawal 2 dan wabak terkawal 55. Bilangan lokaliti *hotspot* berdasarkan daerah adalah Petaling 2, Hulu Langat 2 dan Kuala Selangor 1. Senarai lokaliti wabak tak terkawal dan *hotspot* di *Lampiran C*.

Jadual 3: Bilangan lokaliti wabak mengikut daerah

Daerah	Bilangan Lokaliti Wabak						Jumlah Lokaliti Wabak Aktif	
	Wabak Terkawal		Wabak Tak Terkawal		Hotspot		ME 14/2021	ME 15/2021
	ME 14/2021	ME 15/2021	ME 14/2021	ME 15/2021	ME 14/2021	ME 15/2021		
Petaling	13	15	1	0	2	2	16	17
Hulu Langat	10	9	2	2	1	2	13	13
Gombak	14	11	0	0	0	0	14	11
Klang	14	15	0	0	0	0	14	15
Sepang	0	0	0	0	0	0	0	0
Hulu Selangor	0	2	0	0	0	0	0	2
Kuala Langat	3	3	0	0	0	0	3	3
Kuala Selangor	0	0	1	0	0	1	1	1
Sabak Bernam	0	0	0	0	0	0	0	0
<b>SELANGOR</b>	<b>54</b>	<b>55</b>	<b>4</b>	<b>2</b>	<b>3</b>	<b>5</b>	<b>61</b>	<b>62</b>

Wabak Terkawal : dua atau lebih kes dilaporkan di lokaliti yang sama dalam tempoh 14 hari.

Wabak Tak Terkawal : terdapat pertambahan kes selepas hari ke 14 dari tarikh kes kedua dilaporkan.

Hotspot : lokaliti wabak aktif berlarutan melebihi tempoh 30 hari dari tarikh wabak aktif bermula.

Tarikh wabak aktif bermula dari tarikh kes kedua dilaporkan.

#### 4. Tindakan pencegahan denggi

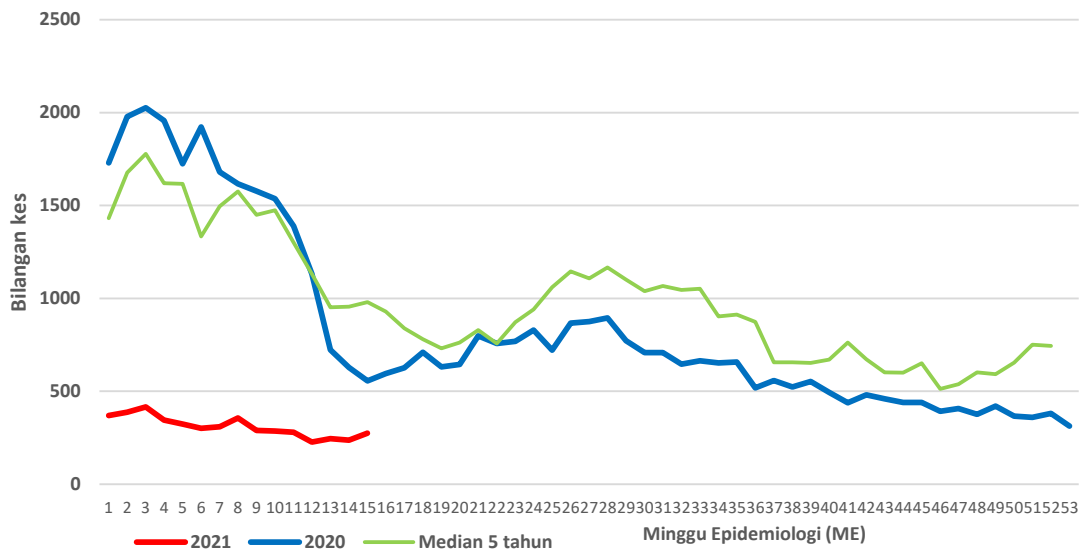
- Pencegahan penyakit demam denggi adalah tanggungjawab semua.
- Langkah-langkah pencegahan denggi perlu dipertingkatkan dengan penglibatan aktif dan kerjasama semua agensi, jabatan dan masyarakat setempat.
- Jabatan Kesihatan Negeri Selangor menyarankan agar komuniti di kawasan kediaman dan tempat kerja melaksanakan gotong-royong sendiri secara berkala dengan mengamalkan pendekatan norma baharu dalam menangani wabak pandemik COVID-19.
- Luangkan hanya 10 minit seminggu, pastikan semua takungan air yang tidak digunakan dipersekitaran masing-masing dimusnahkan.
- Bagi takungan air kekal hendaklah sentiasa ditutup atau diletakkan ubat pembunuh jentik-jentik serta diperiksa seminggu sekali.
- Sebarang maklumat tambahan berkaitan kawalan dan pencegahan denggi boleh diperolehi melalui <https://www.infosihat.gov.my/index.php/demam-denggi>.

Disediakan oleh: Unit Kawalan Penyakit Bawaan Vektor, Jabatan Kesihatan Negeri Selangor

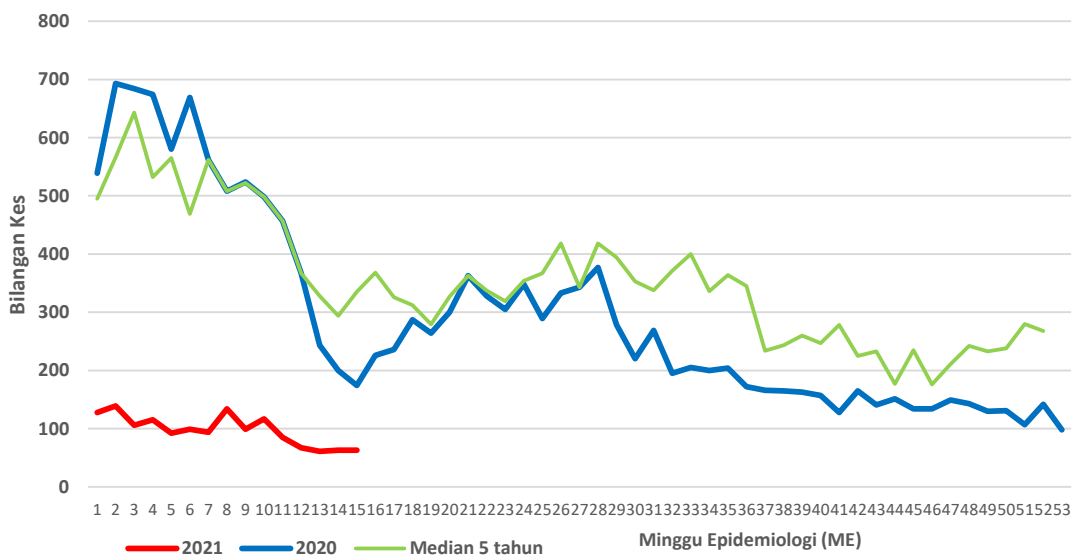
Tarikh: 19 April 2021

Sumber data : eDengue

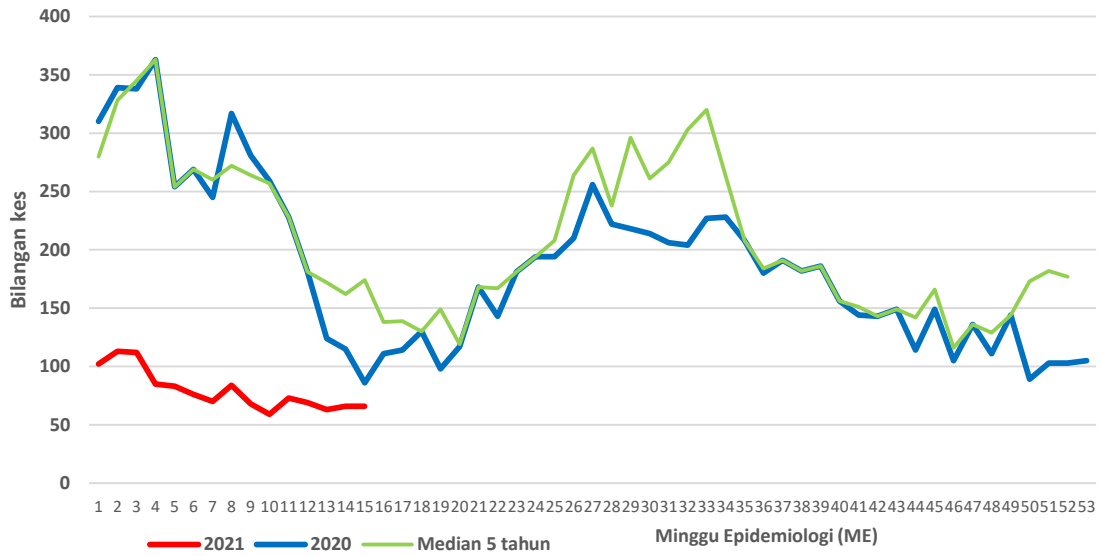
**CARTA KES MINGGUAN DENGGI YANG DIDAFTR BAGI TAHUN 2020-2021  
(NEGERI SELANGOR)**



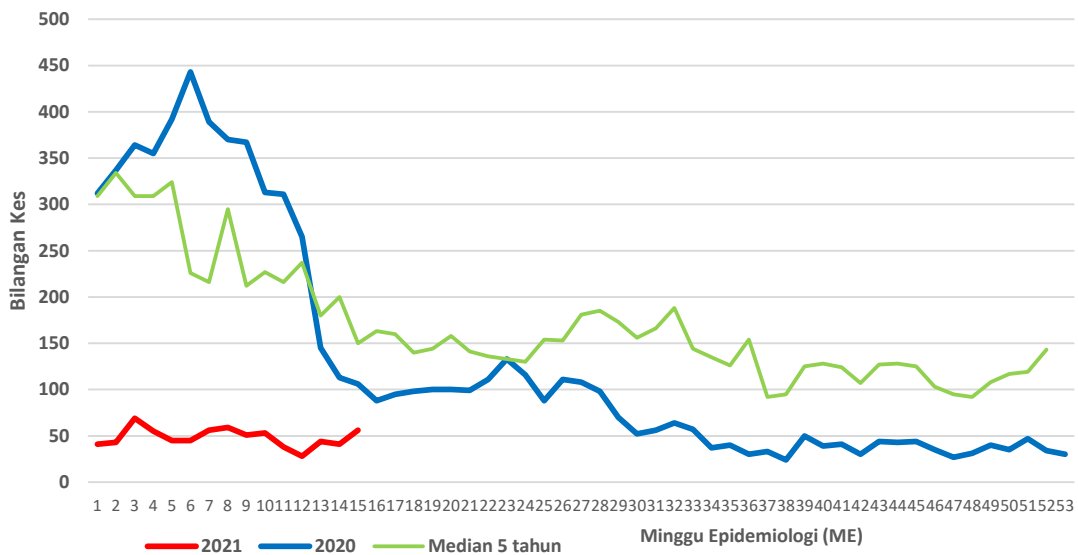
**CARTA KES MINGGUAN DENGGI YANG DIDAFTR BAGI TAHUN 2020-2021  
(PETALING)**



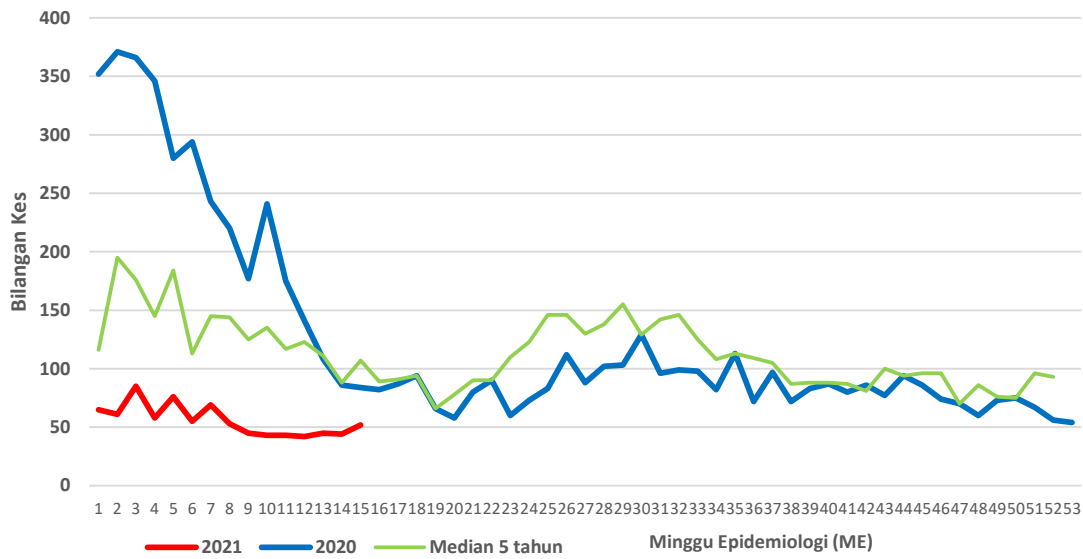
**CARTA KES MINGGUAN DENGGI YANG DIDAFAR BAGI TAHUN 2020-2021  
(HULU LANGAT)**



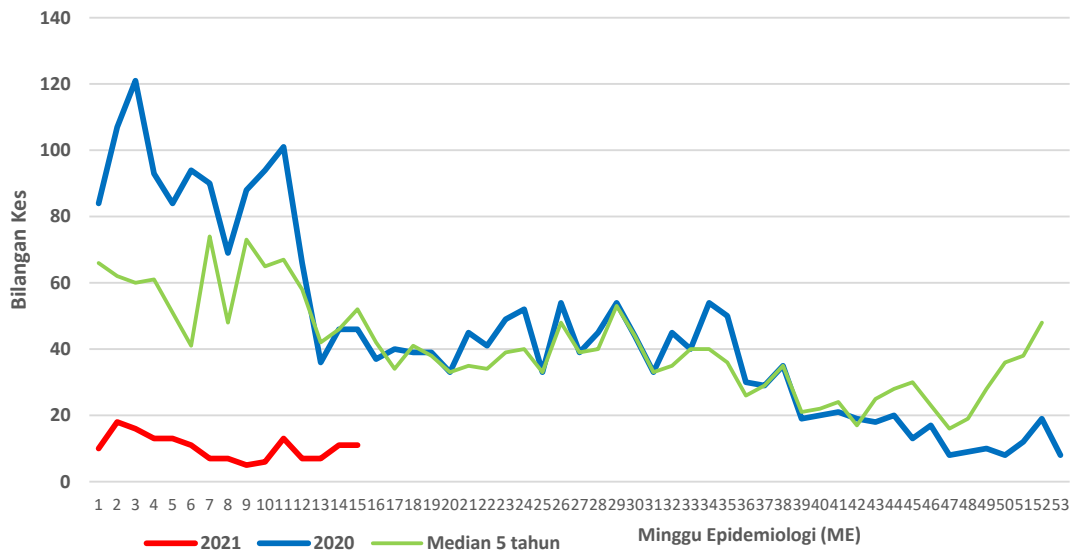
**CARTA KES MINGGUAN DENGGI YANG DIDAFAR BAGI TAHUN 2020-2021  
(KLANG)**



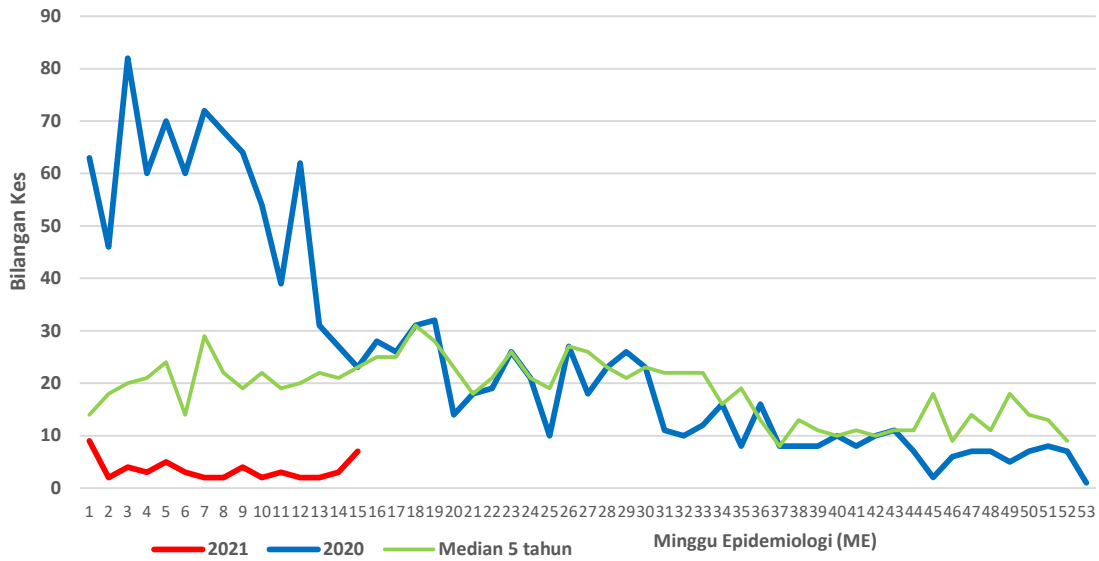
**CARTA KES MINGGUAN DENGGI YANG DIDAFAR BAGI TAHUN 2020-2021  
(GOMBAK)**



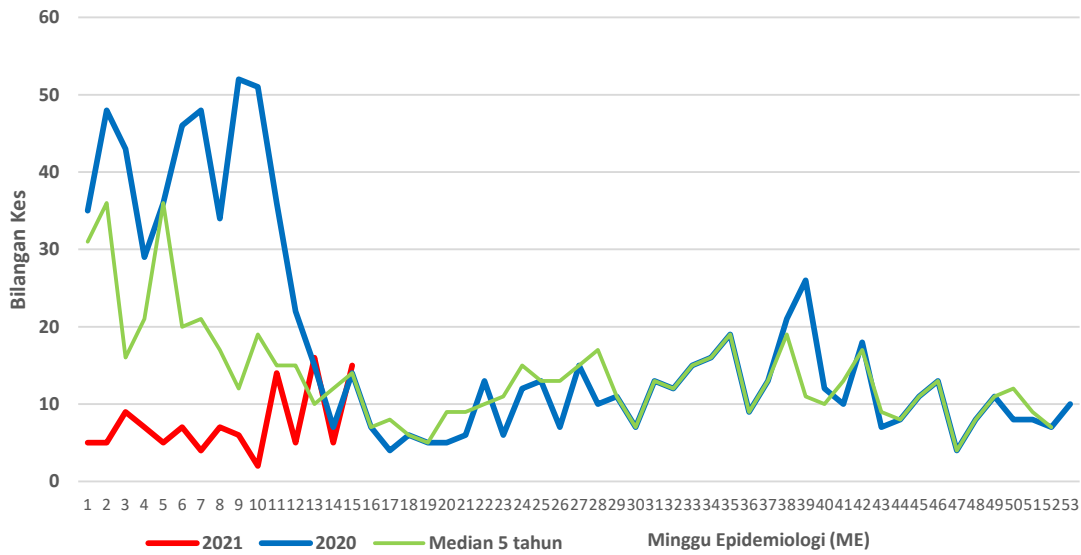
**CARTA KES MINGGUAN DENGGI YANG DIDAFAR BAGI TAHUN 2020-2021  
(SEPANG)**



**CARTA KES MINGGUAN DENGGI YANG DIDAFAR BAGI TAHUN 2020-2021  
(HULU SELANGOR)**

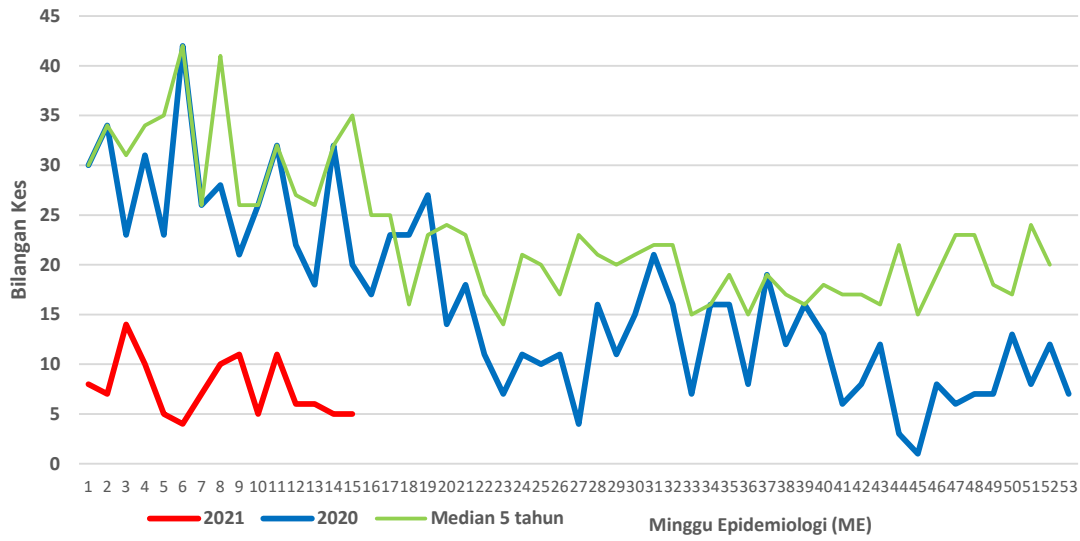


**CARTA KES MINGGUAN DENGGI YANG DIDAFAR BAGI TAHUN 2020-2021  
(KUALA SELANGOR)**

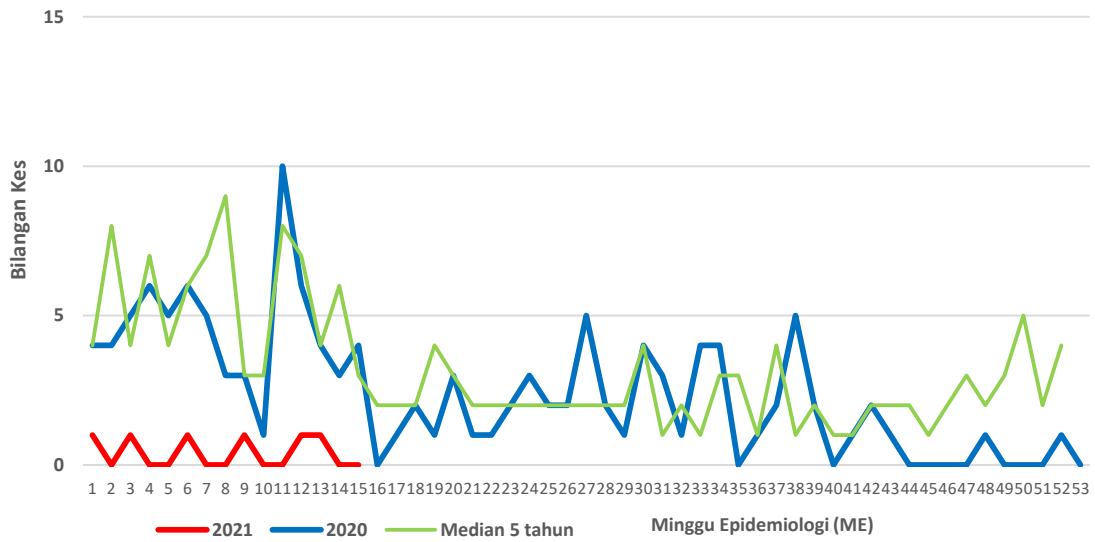




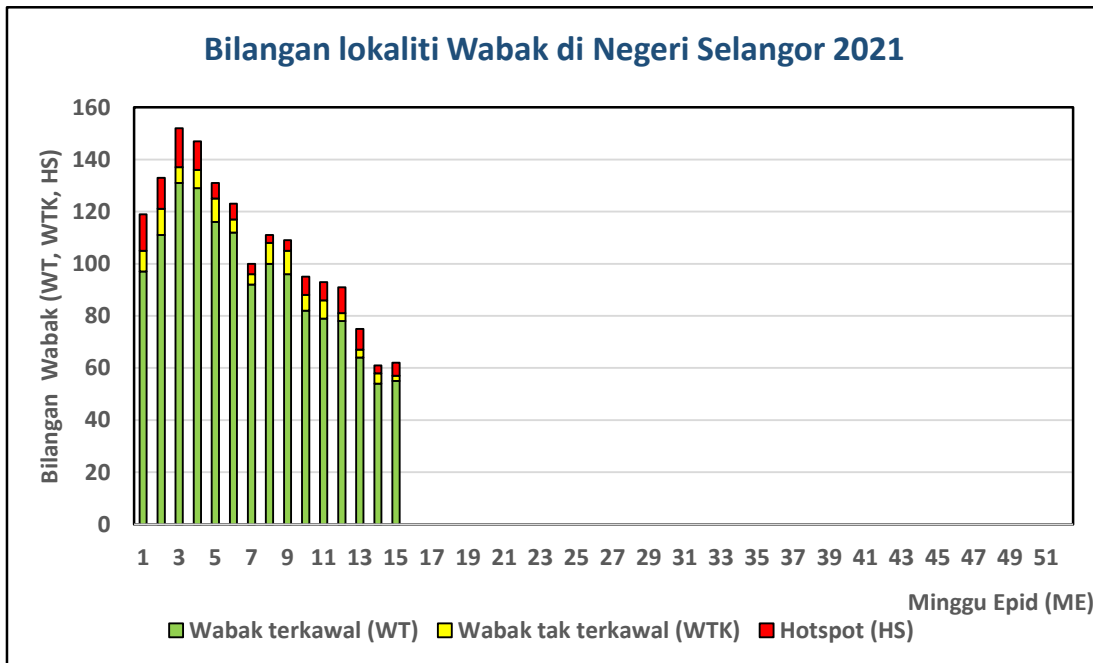
**CARTA KES MINGGUAN DENGGI YANG DIDAFTR BAGI TAHUN 2020-2021  
(KUALA LANGAT)**



**CARTA KES MINGGUAN DENGGI YANG DIDAFTR BAGI TAHUN 2020-2021  
(SABAK BERNAM)**



Lampiran B



Senarai lokality wabak tak terkawal dan *Hotspot* di Selangor

Tarikh Aktiviti: 17 April 2021

BIL	DAERAH	MUKIM	LOKALITI WABAK	JUMLAH KES
<b>WABAK TAK TERKAWAL</b>				
1	HULU LANGAT	AMPANG	PANGSAPURI TAMAN AMPANG MEWAH	13
2	HULU LANGAT	KAJANG	JALAN IMPIAN MURNI SAUJANA IMPIAN	5

BIL	DAERAH	MUKIM	LOKALITI WABAK	JUMLAH KES
<b>HOTSPOT</b>				
1	PETALING	SUNGAI BULOH (MBSA)	SEKSYEN U5 (NUSA SUBANG : JLN U5/102 - U5/112)	21
2	PETALING	DAMANSARA (MBSA)	SEKSYEN 4 (TERES B : JLN 4/4 - 4/7)	6
3	HULU LANGAT	KAJANG	JALAN IMPIAN MURNI 2&3 SAUJANA IMPIAN	16
4	HULU LANGAT	KAJANG	SEKSYEN 6 BANDAR SRI PUTRA	5
5	KUALA SELANGOR	IJOK	DESA COALFIELD (2/1-2/9)	27